

PROJETO DE LEI PLANO PLURIANUAL PPA 2026-2029



PROJETO DE LEI Nº 26, DE 30 DE abril DE 2025.

Dispõe sobre o Plano Plurianual do Município de Bragança Paulista para o período de 2026 a 2029.

Origem: Projeto de Lei nº 26/2025, de autoria do Sr. Prefeito Edmir Chedid.

CMEBP	
Prot. Geral nº	<u>146</u> / <u>25</u>
Fls	<u>02</u>
a)	<u>R</u>

A Câmara Municipal da Estância de Bragança Paulista aprovou e eu, Prefeito Municipal, no uso das atribuições que me são conferidas pelo art. 72, incisos III e VI, da Lei Orgânica do Município, sanciono e promulgo a seguinte Lei:

Art. 1º O Plano Plurianual do município de Bragança Paulista para o período de 2026 a 2029 é instituído pela presente Lei em consonância com o art. 165, § 1º da Constituição Federal e art. 121, I, e § 1º da Lei Orgânica do Município.

Parágrafo Único. As diretrizes, os objetivos e as metas da administração para as despesas de capital e outras dela decorrentes, bem como as relativas aos programas de duração continuada, estão estabelecidas, de forma setORIZADA, conforme os anexos:

- I – Fontes de Financiamento dos Programas Governamentais;
- II – Cadastro de Órgãos;
- III – Cadastro de despesas do Plano Plurianual por Programa;
- IV – Resumo por Funções e Subfunções;
- V – Descrição dos Programas Governamentais, Metas, Custos;
- VI – Planejamento Orçamentário.

Art. 2º Havendo necessidade de exclusão, inclusão ou alteração de programas constantes desta Lei, essas serão propostas pelo Poder Executivo através de projeto de lei específico, ou através das Leis de Diretrizes Orçamentárias, ou ainda, através das Leis Orçamentárias Anuais.

Parágrafo único. De acordo com as disposições do caput deste artigo o Poder Executivo fica autorizado a adequar as metas dos programas para compatibilizá-las, quantitativa e qualitativamente, às modificações efetivadas.

Art. 3º As receitas estimadas, os programas e ações integrantes desta Lei são fixados com a finalidade única de conferir consistência econômica e financeira ao plano, não se constituindo em limites para a elaboração das respectivas leis orçamentárias, devendo ser reajustados aos valores reais na época oportuna.

Art. 4º Os projetos de lei de diretrizes orçamentárias e projetos de leis orçamentárias anuais, elaboradas na vigência desta Lei, devem guardar compatibilidade com o Plano Plurianual.

Art. 5º Emendas aos projetos de Lei descritos no art. 4º somente poderão ocorrer se forem compatíveis com o Plano Plurianual, como preconiza a Constituição Federal.

PROJETO DE LEI PLANO PLURIANUAL PPA 2026-2029



Art. 6º Nenhum investimento cuja execução ultrapasse um exercício financeiro poderá ser iniciado sem prévia inclusão no Plano Plurianual.

Art. 7º Esta Lei entra em vigor na data de sua publicação, revogadas as disposições em contrário.

Bragança Paulista, ___ de _____ de 2025.

CMERP	
Prot. Geral nº	146 25
Fls	03
a)	



EDMIR CHEDID
Prefeito Municipal



Prefeitura do Município de Bragança Paulista

ANEXO I - PLANEJAMENTO ORÇAMENTÁRIO - PPA

FONTES DE FINANCIAMENTO DOS PROGRAMAS GOVERNAMENTAIS

Receitas Correntes

	2026	2027	2028	2029	Total
	Direta	Direta	Direta	Direta	
1100.00.00.00 Impostos, Taxas e Contribuições de Melhoria	439.157.432	456.723.730	473.987.887	490.577.462	1.860.446.511
1200.00.00.00 Contribuições	10.967.704	11.406.412	11.837.575	12.251.890	46.463.581
1300.00.00.00 Receita Patrimonial	29.316.609	30.450.273	31.564.482	32.635.114	123.966.478
1700.00.00.00 Transferências Correntes	716.094.791	719.099.557	747.435.022	774.547.773	2.957.177.143
1900.00.00.00 Outras Receitas Correntes	35.968.036	37.008.138	38.218.892	39.444.393	150.639.459
Total	1.231.504.572	1.254.688.110	1.303.043.858	1.349.456.632	5.138.693.172

Receitas de Capital

	2026	2027	2028	2029	Total
	Direta	Direta	Direta	Direta	
2100.00.00.00 Operações De Crédito	105.473.000	112.484.000	46.050.000	45.050.000	309.057.000
2200.00.00.00 Alienação De Bens	30.000.000	31.200.000	32.379.360	33.512.638	127.091.998
2400.00.00.00 Transferências De Capital	19.895.000	24.671.000	17.548.000	15.340.000	77.454.000
Total	155.368.000	168.355.000	95.977.360	93.902.638	513.602.998

Receitas de Dedução

	2026	2027	2028	2029	Total
	Direta	Direta	Direta	Direta	
9300.00.00.00 Deduções Por Desconto Concedidos	- 2.683.472	- 2.790.811	- 2.896.304	- 2.997.675	- 11.368.262
9500.00.00.00 Deduções Para o FUNDEB	- 90.989.246	- 89.657.061	- 92.412.978	- 95.647.432	- 368.706.717
Total	- 93.672.718	- 92.447.872	- 95.309.282	- 98.645.107	- 380.074.979

Total Receita Líquida

1.293.199.854	1.330.595.238	1.303.711.936	1.344.714.163	5.272.221.191
----------------------	----------------------	----------------------	----------------------	----------------------





CMEBP
 Prot. Geral nº 146/25
 Fls 05
 a) *[assinatura]*

PREFEITURA BRAGANCA PAULISTA

CADASTRO DE ORGAOS - PPA

30/04/2025

Pagina 1

ORGAO	UNIDADE	SUB UNIDADE	NOME
ENTIDADE : 01 PREFEITURA MUNICIPAL			
01			GABINETE DO PREFEITO
	01		CHEFIA DE GABINETE
	02		FUNDO SOCIAL DE SOLIDARIEDADE
02			SECRETARIA MUN. DE COMUNICACAO SOCIAL
	01		SECRETARIA MUN. DE COMUNICACAO SOCIAL
03			SECRETARIA MUN. DE ASSUNTOS JURIDICOS
	01		SECRETARIA MUN. DE ASSUNTOS JURIDICOS
04			SECR.MUN.GOVERNO,DESENV.ECON.E INOVACAO
	01		SECR.MUN.GOVERNO,DESENV.ECON.E INOVACAO
05			SECRETARIA MUNICIPAL DE PLANEJAMENTO
	01		SECRETARIA MUNICIPAL DE PLANEJAMENTO
06			SECRETARIA MUNICIPAL DE ADMINISTRACAOSMA
	01		SECRETARIA MUNICIPAL DE ADMINISTRACAO
07			SECRETARIA MUNICIPAL DE FINANÇAS
	01		SECRETARIA MUNICIPAL DE FINANÇAS
08			SECRETARIA MUNICIPAL DE EDUCACAO
	01		SECRETARIA MUNICIPAL DE EDUCACAO
09			SECRET.MUNIC.DE CULTURA E TURISMO
	01		SECRET.MUNIC.DE CULTURA E TURISMO
10			SECRETARIA MUNICIPAL DE SAUDE
	01		SECRETARIA MUNICIPAL DE SAUDE
	02		FUNDO MUNICIPAL DE SAUDE
11			SECRETARIA MUNICIPAL DE OBRAS
	01		SECRETARIA MUNICIPAL DE OBRAS
12			SECRETARIA MUNICIPAL DE SERVICOS
	01		SECRETARIA MUNICIPAL DE SERVICOS
13			SECR.MUNIC.DE SEGURANCA E DEFESA CIVIL
	01		SECR.MUNIC.DE SEGURANCA E DEFESA CIVIL
14			SECRET.MUNIC.ACAO E DESENVOLV. SOCIAL



PREFEITURA BRAGANCA PAULISTA

CADASTRO DE ORGAOS - PPA

CMEBP
 Prot. Geral nº *16.25*
 Fls *06*
 a) *[Signature]*

30/04/2025

Pagina 2

ORGAO	UNIDADE	SUB UNIDADE	NOME
ENTIDADE : 01 PREFEITURA MUNICIPAL			
15	01		SECRET.MUNIC.ACAO E DESENVOLV. SOCIAL
	02		FUNDO MUNICIPAL DE ASSISTENCIA SOCIAL
16	01		SECRETARIA MUNICIPAL DE AGRONEGOCIOS
			SECRETARIA MUNICIPAL DE AGRONEGOCIOS
17	01		SECRET.MUNIC.JUVENTUDE, ESPORTE E LAZER
			SECRET.MUNIC.JUVENTUDE, ESPORTE E LAZER
18	01		SECRETARIA MUNICIPAL DE MEIO AMBIENTE
			SECRETARIA MUNICIPAL DE MEIO AMBIENTE
19	01		SECRETARIA MUNICIPAL DE HABITACAO
			SECRETARIA MUNICIPAL DE HABITACAO
19	01		SECRETARIA MUNIC. DE MOBILIDADE URBANA
			SECRETARIA MUNIC. DE MOBILIDADE URBANA
ENTIDADE : 02 CAMARA MUNICIPAL DE BRAGANCA PAULISTA			
01	01		CAMARA MUNICIPAL
	02		ESTRUTURA LEGISLATIVA



GONAM
Prof. Geral nº ...
CMEBP nº ...
Página 1

30/04/2025

DE 0000 A 9999

Valores expressos em R\$ medios / 2025

PROGRAMA	COD.RED.	VALOR	2026	2027	2028	2029	TOTAL
0001 GESTAO DO GABINETE DO PREFEITO	00001	Despesa Corrente	4.731.698	4.739.478	4.750.747	4.762.530	18.984.453
		Despesa Capital	32.000	33.500	35.025	36.576	137.101
		Total	4.763.698	4.772.978	4.785.772	4.799.106	19.121.554
0002 DESENVOLVIMENTO SOCIOASSISTENCIAL MUNICIPAL	00002	Despesa Corrente	1.940.740	1.982.158	2.027.694	2.077.603	8.028.195
		Despesa Capital	96.600	87.500	88.600	89.810	362.510
		Total	2.037.340	2.069.658	2.116.294	2.167.413	8.390.705
0003 GESTAO DA SECRETARIA DE COMUNICACAO	00003	Despesa Corrente	1.439.100	1.445.950	1.453.118	1.460.618	5.798.786
		Despesa Capital	10.000	10.000	10.000	10.000	40.000
		Total	1.449.100	1.455.950	1.463.118	1.470.618	5.838.786
0004 COMUNICACAO INSTITUCIONAL E TRANSPARENCIA PUBLICA	00004	Despesa Corrente	4.188.000	4.900.000	6.420.000	7.440.000	22.948.000
		Despesa Capital	60.000	10.000	10.000	10.000	90.000
		Total	4.248.000	4.910.000	6.430.000	7.450.000	23.038.000
0005 GESTAO DA SECRETARIA DE ASSUNTOS JURIDICOS	00046	Despesa Corrente	5.636.000	5.649.000	5.661.000	5.673.000	22.619.000
		Despesa Capital	45.000	45.000	45.000	45.000	180.000
		Total	5.681.000	5.694.000	5.706.000	5.718.000	22.799.000
0006 GESTAO DE OBRIGACOES ESPECIAIS	00005	Despesa Corrente	28.921.500	28.921.500	29.021.500	29.021.500	115.886.000
		Despesa Capital	2.060.000	2.060.000	2.060.000	2.060.000	8.240.000
		Total	30.981.500	30.981.500	31.081.500	31.081.500	124.126.000
0007 BRAGANCA CIDADE EMPREENDEDORA E SUSTENTAVEL	00047	Despesa Corrente	850.000	240.000	480.000	720.000	2.290.000
		Despesa Capital	0	0	0	0	0
		Total	850.000	240.000	480.000	720.000	2.290.000
0008 FORMACAO PROFISSIONAL E QUALIFICACAO DE EMPRESAS	00006	Despesa Corrente	900.000	950.000	775.000	775.000	3.400.000
		Despesa Capital	200.000	200.000	100.000	100.000	600.000
		Total	1.100.000	1.150.000	875.000	875.000	4.000.000
0009 INCLUSAO PRODUTIVA BRAGANTINA.	00007	Despesa Corrente	365.000	510.000	605.000	750.000	2.230.000
		Despesa Capital	30.000	50.000	50.000	50.000	180.000
		Total	395.000	560.000	655.000	800.000	2.410.000
0010 DESENVOLVE BRAGANCA	00008	Despesa Corrente	150.000	20.000	20.000	20.000	210.000
		Despesa Capital	1.660.000	1.665.000	1.670.000	1.675.000	6.670.000
		Total	1.810.000	1.685.000	1.690.000	1.695.000	6.880.000
0011 COMPRAS PUBLICAS	00009	Despesa Corrente	100.000	110.000	120.000	130.000	460.000
		Despesa Capital	0	0	0	0	0
		Total	100.000	110.000	120.000	130.000	460.000



PREFEITURA BRAGANCA PAULISTA

CADASTRO DE DESPESAS DO PPA POR PROGRAMA (versao 1)

30/04/2025

DE 0000 A 9999

Valores expressos em R\$ medios / 2025

Pagina

2

PROGRAMA	COD.RED.	VALOR	2026	2027	2028	2029	TOTAL
0012 VALORIZACAO DA IDENTIDADE DE BRAGANCA PAULISTA	00010	Despesa Corrente	580.000	600.000	600.000	600.000	2.380.000
		Despesa Capital	0	0	0	0	0
		Total	580.000	600.000	600.000	600.000	2.380.000
0013 GOVERNANCA E GESTAO DE DESENVOLVIMENTO ECONOMICO	00011	Despesa Corrente	9.003.209	9.307.905	9.591.059	9.869.413	37.771.586
		Despesa Capital	50.000	40.000	40.000	40.000	170.000
		Total	9.053.209	9.347.905	9.631.059	9.909.413	37.941.586
0014 MODERNIZACAO ADMINISTRATIVA E TRIBUTARIA	00012	Despesa Corrente	1.344.500	23.350.000	1.050.000	50.000	25.794.500
		Despesa Capital	10.000.000	10.000.000	5.000.000	5.000.000	30.000.000
		Total	11.344.500	33.350.000	6.050.000	5.050.000	55.794.500
0015 PLANEJAMENTO E DESENVOLVIMENTO URBANO	00013	Despesa Corrente	1.605.000	1.605.000	1.605.000	1.605.000	6.420.000
		Despesa Capital	25.000.000	25.000.000	25.000.000	25.000.000	100.000.000
		Total	26.605.000	26.605.000	26.605.000	26.605.000	106.420.000
0016 GESTAO DA SECRETARIA DE PLANEJAMENTO	00014	Despesa Corrente	2.947.427	3.011.973	3.071.494	3.134.660	12.165.554
		Despesa Capital	398.000	48.000	48.000	48.000	542.000
		Total	3.345.427	3.059.973	3.119.494	3.182.660	12.707.554
0017 GESTAO DA SECRETARIA DE ADMINISTRACAO	00015	Despesa Corrente	16.407.158	16.490.021	16.577.544	16.670.018	66.144.741
		Despesa Capital	170.000	170.000	170.000	170.000	680.000
		Total	16.577.158	16.660.021	16.747.544	16.840.018	66.824.741
0018 GESTAO TRANSPARENTE	00048	Despesa Corrente	217.000	225.350	234.118	243.323	919.791
		Despesa Capital	0	0	0	0	0
		Total	217.000	225.350	234.118	243.323	919.791
0019 VALORIZACAO DO SERVIDOR PUBLICO	00016	Despesa Corrente	23.233.019	23.235.034	23.537.199	23.839.529	93.844.781
		Despesa Capital	29.000	29.000	29.000	29.000	116.000
		Total	23.262.019	23.264.034	23.566.199	23.868.529	93.960.781
0020 GESTAO PUBLICA RESPONSAVEL E EFICIENCIA FISCAL	00049	Despesa Corrente	35.060.131	35.886.276	36.186.005	37.167.008	144.299.420
		Despesa Capital	7.614.877	7.984.621	8.383.352	8.802.019	32.784.869
		Total	42.675.008	43.870.897	44.569.357	45.969.027	177.084.289
0021 MODERNIZACAO DA ADMINISTRACAO TRIBUTARIA	00050	Despesa Corrente	1.693.000	1.777.650	1.866.500	1.959.810	7.296.960
		Despesa Capital	10.000	5.000	5.000	5.000	25.000
		Total	1.703.000	1.782.650	1.871.500	1.964.810	7.321.960
0022 EDUCACAO DE QUALIDADE	00017	Despesa Corrente	102.601.625	103.531.320	111.066.337	120.593.434	437.792.716
		Despesa Capital	2.074.533	646.528	646.528	646.528	4.014.117
		Total	104.676.158	104.177.848	111.712.865	121.239.962	441.806.833

FIS. DA

Prot. Ger. n°

116/1.25


COM. E. P.



30/04/2025

DE 0000 A 9999

Valores expressos em R\$ medios / 2025



PROGRAMA	COD.RED.	VALOR	2026	2027	2028	2029	TOTAL
0023 SUPORTE A EDUCACAO DE NIVEL MEDIO E SUPERIOR	00018	Despesa Corrente	11.683.856	12.268.203	12.881.809	13.525.928	50.359.796
		Despesa Capital	500	600	700	800	2.600
		Total	11.684.356	12.268.803	12.882.509	13.526.728	50.362.396
0024 ALIMENTACAO ESCOLAR	00019	Despesa Corrente	18.173.580	24.485.839	25.799.464	27.199.616	95.658.499
		Despesa Capital	0	0	0	0	0
		Total	18.173.580	24.485.839	25.799.464	27.199.616	95.658.499
0025 VALORIZACAO DO PROFISSIONAL DA EDUCACAO	00020	Despesa Corrente	161.477.759	168.287.576	176.254.070	184.172.930	690.192.335
		Despesa Capital	0	0	0	0	0
		Total	161.477.759	168.287.576	176.254.070	184.172.930	690.192.335
0026 GESTAO DA SECRETARIA DE CULTURA E TURISMO	00021	Despesa Corrente	4.732.485	4.830.931	4.934.017	5.042.257	19.539.690
		Despesa Capital	300.000	315.000	315.000	315.000	1.245.000
		Total	5.032.485	5.145.931	5.249.017	5.357.257	20.784.690
0027 CULTURA VIVA - PATRIMONIO, ARTE E TRADICAO	00022	Despesa Corrente	10.375.000	10.604.750	10.845.988	11.099.287	42.925.025
		Despesa Capital	2.130.000	1.846.500	1.848.075	1.849.729	7.674.304
		Total	12.505.000	12.451.250	12.694.063	12.949.016	50.599.329
0028 TURISMO COM IDENTIDADE E RESPONSABILIDADE	00023	Despesa Corrente	3.980.000	4.108.500	4.222.725	4.341.437	16.652.662
		Despesa Capital	9.200.000	8.506.500	8.508.075	8.509.729	34.724.304
		Total	13.180.000	12.615.000	12.730.800	12.851.166	51.376.966
0029 FORTALECIMENTO DAS ACOES E SERVICOS DE SAUDE	00024	Despesa Corrente	286.206.142	293.852.434	310.655.560	331.613.270	1.222.327.406
		Despesa Capital	16.924.240	18.589.200	11.667.500	8.996.115	56.177.055
		Total	303.130.382	312.441.634	322.323.060	340.609.385	1.278.504.461
0030 GESTAO DA SECRETARIA DE SAUDE	00025	Despesa Corrente	22.892.574	23.223.983	24.255.497	25.039.767	95.411.821
		Despesa Capital	39.120	33.100	3.613.205	33.315	3.718.740
		Total	22.931.694	23.257.083	27.868.702	25.073.082	99.130.561
0031 CONSTRUINDO UMA CIDADE MELHOR	00051	Despesa Corrente	138.060.000	123.071.000	83.687.000	83.687.000	428.505.000
		Despesa Capital	0	0	0	0	0
		Total	138.060.000	123.071.000	83.687.000	83.687.000	428.505.000
0032 GESTAO DA SECRETARIA DE OBRAS	00026	Despesa Corrente	7.328.085	7.303.532	7.324.254	7.357.622	29.313.493
		Despesa Capital	38.000	10.000	0	0	48.000
		Total	7.366.085	7.313.532	7.324.254	7.357.622	29.361.493
0033 GESTAO DA SECRETARIA DE SERVICOS	00027	Despesa Corrente	27.797.608	27.882.792	27.966.954	28.047.418	111.694.772
		Despesa Capital	400.000	400.000	400.000	400.000	1.600.000
		Total	28.197.608	28.282.792	28.366.954	28.447.418	113.294.772



PREFEITURA BRAGANCA PAULISTA

CADASTRO DE DESPESAS DO PPA POR PROGRAMA (versao 1)


30/04/2025

DE 0000 A 9999

Valores expressos em R\$ medios / 2025

Pagina 4

PROGRAMA	COD.RED.	VALOR	2026	2027	2028	2029	TOTAL
0034 MINHA CIDADE MELHOR	00028	Despesa Corrente	60.001.419	60.125.476	62.277.444	63.441.855	245.846.194
		Despesa Capital	19.235.973	19.513.809	19.788.312	20.050.750	78.588.844
		Total	79.237.392	79.639.285	82.065.756	83.492.605	324.435.038
0035 POLICIAMENTO MUNICIPAL PRESENTE	00029	Despesa Corrente	2.850.343	2.978.035	3.210.335	3.360.842	12.399.555
		Despesa Capital	495.000	450.000	450.000	450.000	1.845.000
		Total	3.345.343	3.428.035	3.660.335	3.810.842	14.244.555
0036 COORDENADORIA DE PROTECAO E DEFESA CIVIL	00030	Despesa Corrente	503.430	548.673	578.307	607.970	2.238.380
		Despesa Capital	5.000	5.000	5.000	5.000	20.000
		Total	508.430	553.673	583.307	612.970	2.258.380
0037 GESTAO DA SECRETARIA DE SEGURANCA E DEFESA CIVIL	00031	Despesa Corrente	13.680.750	13.680.750	13.680.750	13.680.750	54.723.000
		Despesa Capital	0	0	0	0	0
		Total	13.680.750	13.680.750	13.680.750	13.680.750	54.723.000
0038 CONVENIOS E ACORDOS DE COOPERACAO	00033	Despesa Corrente	467.291	490.005	539.222	572.223	2.068.741
		Despesa Capital	65.000	15.000	15.000	15.000	110.000
		Total	532.291	505.005	554.222	587.223	2.178.741
0039 GESTAO DO SISTEMA UNICO DE ASSISTENCIA SOCIAL SUAS	00035	Despesa Corrente	12.704.196	12.885.329	13.486.980	13.910.262	52.986.767
		Despesa Capital	90.267	80.767	80.767	80.767	332.568
		Total	12.794.463	12.966.096	13.567.747	13.991.029	53.319.335
0040 PROTECAO SOCIAL BASICA	00038	Despesa Corrente	4.591.221	4.760.528	4.854.559	4.940.856	19.147.164
		Despesa Capital	1.585.000	93.000	93.000	93.000	1.864.000
		Total	6.176.221	4.853.528	4.947.559	5.033.856	21.011.164
0041 PROTECAO SOCIAL ESPECIAL DE MEDIA COMPLEXIDADE	00039	Despesa Corrente	4.102.471	4.283.800	4.462.867	4.639.101	17.488.239
		Despesa Capital	25.000	25.000	25.000	25.000	100.000
		Total	4.127.471	4.308.800	4.487.867	4.664.101	17.588.239
0042 PROTECAO SOCIAL ESPECIAL DE ALTA COMPLEXIDADE	00044	Despesa Corrente	12.435.521	12.547.141	13.519.512	14.278.084	52.780.258
		Despesa Capital	10.000	17.576	18.031	18.512	64.119
		Total	12.445.521	12.564.717	13.537.543	14.296.596	52.844.377
0043 FORTALECIMENTO DO AGRONEGOCIO BRAGANTINO	00043	Despesa Corrente	250.000	181.000	182.000	183.000	796.000
		Despesa Capital	750.000	450.000	420.000	450.000	2.070.000
		Total	1.000.000	631.000	602.000	633.000	2.866.000
0044 GESTAO DA SECRETARIA DE AGRONEGOCIO	00052	Despesa Corrente	4.051.000	4.103.175	4.153.484	4.211.558	16.519.217
		Despesa Capital	190.000	70.000	70.000	70.000	400.000
		Total	4.241.000	4.173.175	4.223.484	4.281.558	16.919.217






30/04/2025

DE 0000 A 9999

Valores expressos em R\$ medios / 2025

Página 5



PROGRAMA	COD.RED.	VALOR	2026	2027	2028	2029	TOTAL
0045 GESTAO DA SECRETARIA DE JUVENTUDE, ESPORTE E LAZER	00042	Despesa Corrente	6.598.361	6.309.337	6.458.711	6.622.822	25.989.231
		Despesa Capital	50.000	40.000	40.000	40.000	170.000
		Total	6.648.361	6.349.337	6.498.711	6.662.822	26.159.231
0046 ESPORTES PARA TODOS	00041	Despesa Corrente	6.099.000	6.327.900	6.574.690	6.841.159	25.842.749
		Despesa Capital	1.113.777	9.050.000	5.850.000	2.600.000	18.613.777
		Total	7.212.777	15.377.900	12.424.690	9.441.159	44.456.526
0047 GESTAO E POLITICA AMBIENTAL MUNICIPAL	00045	Despesa Corrente	11.642.000	10.682.000	10.637.000	10.637.000	43.598.000
		Despesa Capital	3.700.000	3.650.000	3.650.000	3.650.000	14.650.000
		Total	15.342.000	14.332.000	14.287.000	14.287.000	58.248.000
0048 PROMOVER A SUSTENTABILIDADE SOCIOAMBIENTAL LOCAL	00053	Despesa Corrente	660.000	625.000	625.000	625.000	2.535.000
		Despesa Capital	0	0	0	0	0
		Total	660.000	625.000	625.000	625.000	2.535.000
0049 LICENCIAMENTO E DA FISCALIZACAO AMBIENTAL	00056	Despesa Corrente	2.050.000	2.050.000	2.050.000	2.050.000	8.200.000
		Despesa Capital	0	0	0	0	0
		Total	2.050.000	2.050.000	2.050.000	2.050.000	8.200.000
0050 POLITICAS HABITACIONAIS	00037	Despesa Corrente	2.859.000	2.609.000	2.609.000	2.809.000	10.886.000
		Despesa Capital	550.000	50.000	50.000	50.000	700.000
		Total	3.409.000	2.659.000	2.659.000	2.859.000	11.586.000
0051 GESTAO DA SECRETARIA DE HABITACAO	00036	Despesa Corrente	617.800	613.500	582.000	582.000	2.395.300
		Despesa Capital	30.000	5.000	5.000	5.000	45.000
		Total	647.800	618.500	587.000	587.000	2.440.300
0052 MELHORIA DA MOBILIDADE URBANA	00054	Despesa Corrente	64.920.558	65.045.558	65.165.558	65.165.558	260.297.232
		Despesa Capital	80.000	0	0	0	80.000
		Total	65.000.558	65.045.558	65.165.558	65.165.558	260.377.232
0053 GESTAO DA SECRETARIA DE MOBILIDADE URBANA	00034	Despesa Corrente	4.451.413	4.460.428	4.469.255	4.478.444	17.859.540
		Despesa Capital	200.000	10.000	5.000	5.000	220.000
		Total	4.651.413	4.470.428	4.474.255	4.483.444	18.079.540
0054 PROCESSO LEGISLATIVO	00055	Despesa Corrente	31.986.000	33.896.748	36.033.944	38.116.648	140.033.340
		Despesa Capital	2.310.000	1.673.500	1.706.500	1.741.400	7.431.400
		Total	34.296.000	35.570.248	37.740.444	39.858.048	147.464.740
		Total Geral	1.293.199.857	1.330.595.239	1.303.711.941	1.344.714.160	5.272.221.197




PROJETO DE LEI
PLANO PLURIANUAL 2026-2029

ANEXO IV - RESUMO POR FUNCOES E SUBFUNCOES

Valores expressos em R\$ medios / 2025

FUNCAO	SUBFUNCAO	A C O E S			
		PROJETOS	ATIVIDADES	OPER. ESP.	TOTAL
01 LEGISLATIVA		3.386.900	144.077.840	0	147.464.740
	031 ACAO LEGISLATIVA	3.386.900	144.077.840	0	147.464.740
03 ESSENCIAL A JUSTICA		0	886.000	0	886.000
	062 DEFESA DO INTERESSE PUBLICO NO PROCESSO	0	886.000	0	886.000
04 ADMINISTRACAO		23.800.000	709.633.569	0	733.433.569
	122 ADMINISTRACAO GERAL	12.800.000	409.448.043	0	422.248.043
	123 ADMINISTRACAO FINANCEIRA	0	7.900.972	0	7.900.972
	125 NORMATIZACAO E FISCALIZACAO	0	146.377.232	0	146.377.232
	126 TECNOLOGIA DA INFORMACAO	0	32.300.000	0	32.300.000
	127 ORDENAMENTO TERRITORIAL	11.000.000	0	0	11.000.000
	128 FORMACAO DE RECURSOS HUMANOS	0	21.793.677	0	21.793.677
	182 DEFESA CIVIL	0	27.253	0	27.253
	244 ASSISTENCIA COMUNITARIA	0	5.556.901	0	5.556.901
	331 PROTECAO E BENEFICIOS AO TRABALHADOR	0	86.203.491	0	86.203.491
	846 OUTROS ENCARGOS ESPECIAIS	0	26.000	0	26.000
05 DEFESA NACIONAL		0	612.367	0	612.367
	153 DEFESA TERRESTRE	0	612.367	0	612.367
06 SEGURANCA PUBLICA		0	16.516.056	0	16.516.056
	181 POLICIAMENTO	0	12.654.377	0	12.654.377
	182 DEFESA CIVIL	0	3.771.501	0	3.771.501
	183 INFORMACAO E INTELIGENCIA	0	64.178	0	64.178
	846 OUTROS ENCARGOS ESPECIAIS	0	26.000	0	26.000





Valores expressos em R\$ médios 2025

a)
 FIS
 Prot. Geral nº
 CMEB

FUNCAO	SUBFUNCAO	A C O E S			
		PROJETOS	ATIVIDADES	OPER. ESP.	TOTAL
08 ASSISTENCIA SOCIAL		1.487.000	146.109.912	0	147.596.912
	122 ADMINISTRACAO GERAL	0	50.325.004	0	50.325.004
	128 FORMACAO DE RECURSOS HUMANOS	0	117.600	0	117.600
	241 ASSISTENCIA AO IDOSO	0	116.000	0	116.000
	242 ASSISTENCIA AO PORTADOR DE DEFICIENCIA	0	26.688.274	0	26.688.274
	243 ASSISTENCIA A CRIANCA E AO ADOLESCENTE	0	26.987.890	0	26.987.890
	244 ASSISTENCIA COMUNITARIA	1.487.000	40.593.339	0	42.080.339
	422 DIREITOS INDIVIDUAIS, COLETIVOS E DIFUSOS	0	1.281.805	0	1.281.805
10 SAUDE		0	1.378.391.024	0	1.378.391.024
	122 ADMINISTRACAO GERAL	0	1.940.430	0	1.940.430
	301 ATENCAO BASICA	0	499.593.712	0	499.593.712
	302 ASSISTENCIA HOSPITALAR E AMBULATORIAL	0	734.312.270	0	734.312.270
	304 VIGILANCIA SANITARIA	0	9.074.443	0	9.074.443
	305 VIGILANCIA EPIDEMIOLOGICA	0	133.470.169	0	133.470.169
11 TRABALHO		0	5.310.000	0	5.310.000
	333 EMPREGABILIDADE	0	4.940.000	0	4.940.000
	334 FOMENTO AO TRABALHO	0	370.000	0	370.000
12 EDUCACAO		1.318.845	1.297.166.508	0	1.298.485.353
	122 ADMINISTRACAO GERAL	0	21.730.385	0	21.730.385
	243 ASSISTENCIA A CRIANCA E AO ADOLESCENTE	0	6.129.500	0	6.129.500
	361 ENSINO FUNDAMENTAL	88.113	397.258.047	0	397.346.160
	362 ENSINO MEDIO	0	50.354.596	0	50.354.596




PROJETO DE LEI
PLANO PLURIANUAL 2026-2029

ANEXO IV - RESUMO POR FUNCOES E SUBFUNCOES

Valores expressos em R\$ medios / 2025

FUNCAO	SUBFUNCAO	A C O E S			
		PROJETOS	ATIVIDADES	OPER. ESP.	TOTAL
	364 ENSINO SUPERIOR	0	7.800	0	7.800
	365 EDUCACAO INFANTIL	1.230.732	404.034.396	0	405.265.128
	367 EDUCACAO ESPECIAL	0	1.100.000	0	1.100.000
	368 EDUCACAO BASICA	0	416.551.784	0	416.551.784
13 CULTURA		0	101.976.295	0	101.976.295
	392 DIFUSAO CULTURAL	0	50.599.329	0	50.599.329
	695 TURISMO	0	51.376.966	0	51.376.966
15 URBANISMO		255.392.523	567.144.374	0	822.536.897
	127 ORDENAMENTO TERRITORIAL	0	106.420.000	0	106.420.000
	451 INFRA-ESTRUTURA URBANA	255.392.523	306.924.374	0	562.316.897
	452 SERVICOS URBANOS	0	153.800.000	0	153.800.000
16 HABITACAO		10.166.000	1.420.000	0	11.586.000
	482 HABITACAO URBANA	10.166.000	1.420.000	0	11.586.000
17 SANEAMENTO		0	15.900.000	0	15.900.000
	512 SANEAMENTO BASICO URBANO	0	15.900.000	0	15.900.000
18 GESTAO AMBIENTAL		0	33.767.000	0	33.767.000
	541 PRESERVACAO E CONSERVACAO AMBIENTAL	0	25.567.000	0	25.567.000
	542 CONTROLE AMBIENTAL	0	8.200.000	0	8.200.000
20 AGRICULTURA		0	1.166.000	0	1.166.000
	573 DIFUSAO DO CONHECIMENTO CIENTIFICO E TEC	0	560.000	0	560.000
	608 PROMOCAO DA PRODUCAO AGROPECUARIA	0	520.000	0	520.000
	691 PROMOCAO COMERCIAL	0	86.000	0	86.000




 PROJETO DE LEI
 PLANO PLURIANUAL 2026-2029

ANEXO IV - RESUMO POR FUNCOES E SUBFUNCOES

Valores expressos em R\$ medios / 2025

 CONAM
 Prof. Geraldo nº 146/145
 CNEBP

FUNCAO	SUBFUNCAO	A C O E S			
		PROJETOS	ATIVIDADES	OPER. ESP.	TOTAL
22 INDUSTRIA		0	6.670.000	0	6.670.000
	664 PROPRIEDADE INDUSTRIAL	0	6.670.000	0	6.670.000
23 COMERCIO E SERVICOS		0	4.290.000	0	4.290.000
	572 DESENVOLVIMENTO TECNOLOGICO E ENGENHARIA	0	1.700.000	0	1.700.000
	691 PROMOCAO COMERCIAL	0	2.590.000	0	2.590.000
24 COMUNICACOES		0	23.957.791	0	23.957.791
	131 COMUNICACAO SOCIAL	0	23.957.791	0	23.957.791
25 ENERGIA		2.894.729	33.928.412	0	36.823.141
	752 ENERGIA ELETRICA	2.894.729	33.928.412	0	36.823.141
26 TRANSPORTE		0	114.000.000	0	114.000.000
	453 TRANSPORTES COLETIVOS URBANOS	0	114.000.000	0	114.000.000
27 DESPORTO E LAZER		18.403.777	52.211.980	0	70.615.757
	811 DESPORTO DE RENDIMENTO	0	2.400.000	0	2.400.000
	812 DESPORTO COMUNITARIO	18.403.777	49.811.980	0	68.215.757
28 ENCARGOS ESPECIAIS		0	276.386.355	0	276.386.355
	843 SERVICIO DA DIVIDA INTERNA	0	54.766.243	0	54.766.243
	846 OUTROS ENCARGOS ESPECIAIS	0	221.620.112	0	221.620.112
99 RESERVA DE CONTINGENCIA		0	23.849.934	0	23.849.934
	999 RESERVA DE CONTINTENCIA	0	23.849.934	0	23.849.934
TOTAL		316.849.774	4.955.371.417	0	5.272.221.191



PROJETO DE LEI
PLANO PLURIANUAL 2026-2029

ANEXO V - PROGRAMAS DE GOVERNO


Programa : 0001 GESTAO DO GABINETE DO PREFEITO

Objetivo : Orgao Resposavel Principal : 01.01.00 CHEFIA DE GABINETE

Indicador / Unidade de Medida	Indice Recente	Indice 2026	Indice 2027	Indice 2028	Indice 2029	Indice Final PPA
ADEQUACAO ADMINISTRATIVA / %	0	100	100	100	100	100

Valores expressos em R\$ medios / 2025

Acao	Orgao Executor	Produto / Unidade de Medida	Funcao	Sub Funcao	Financeiro / Fisico				Total
					2026	2027	2028	2029	
2001 MANUTENCAO DO GABINETE DO PREFEITO	CHGB	ADEQUACAO ADMINISTRATIVA %	04	122	R\$ 4.657.698 Meta 80	4.667.978 85	4.678.772 90	4.690.106 95	18.694.554
2005 GESTAO DE CONVENIOS	CHGB	CONVENIOS FIRMADOS UN	04	122	R\$ 26.000 Meta 5	26.000 5	26.000 5	26.000 5	104.000
2002 TREINAMENTO E CAPACITACAO DO GABINETE DO PREFEITO	FSS	SERVIDORES CAPACITADOS UN	04	122	R\$ 18.000 Meta 3	15.000 4	15.000 5	15.000 6	63.000
2003 DESPESAS EM REGIME DE ADIANTAMENTO DO GABINETE DO PREFEITO	FSS	ADIANTAMENTOS CONCEDIDOS UN	04	122	R\$ 34.000 Meta 8	34.000 8	34.000 8	34.000 8	136.000
2004 GESTAO DA CONTROLADORIA-GERAL DO MUNICIPIO	FSS	RELATORIOS EMITIDOS UN	04	122	R\$ 28.000 Meta 15	30.000 15	32.000 15	34.000 15	124.000
Total do Programa					R\$ 4.763.698	4.772.978	4.785.772	4.799.106	19.121.554
Despesas Correntes					R\$ 4.731.698	4.739.478	4.750.747	4.762.530	18.984.453
Despesas de Capital					R\$ 32.000	33.500	35.025	36.576	137.101





PROJETO DE LEI
PLANO PLURIANUAL 2026-2029

ANEXO V - PROGRAMAS DE GOVERNO



Programa : 0002 DESENVOLVIMENTO SOCIOASSISTENCIAL MUNICIPAL

Objetivo :

POR MEIO DE DIVERSAS ACOES VISA PROMOVER A DIGNIDADE, IGUALDADE DE GENERO, AUTOSSUFICIENCIA E INCLUSAO SOCIAL DAS PESSOAS QUE ENFRENTAM CONDICAOES ADVERSAS, COMO POBREZA, DESEMPREGO, VIOLENCIA, DESIGUALDADE DE ACESSO A SERVICIOS ESSENCIAIS, E SITUACOES DE RISCO SOCIAL.

Orgao Resposavel Principal : 01.02.00 FUNDO SOCIAL DE SOLIDARIEDADE

Indicador / Unidade de Medida

Indice Recente

Indice 2026

Indice 2027

Indice 2028

Indice 2029

Indice Final PPA

CONSECUCAO DAS ACOES / %

0

100

100

100

100

100

Valores expressos em R\$ milios / 2025

Acao	Orgao Executor	Produto / Unidade de Medida	Funcao	Sub Funcao	Financeiro / Fisico				Total
					2026	2027	2028	2029	
2006 MANUTENCAO DO FUNDO MUNICIPAL DE SOLIDARIEDADE	FSS	ADEQUACAO ADMINISTRATIVA %	04	244	R\$ 476.000 Meta 100	492.100 100	520.810 100	552.392 100	2.041.302
2007 TREINAMENTO E CAPACITACAO DO FUNDO SOCIAL	FSS	NUMERO DE SERVIDORES CAPACITADOS UN	04	244	R\$ 10.000 Meta 2	11.000 3	12.100 4	13.310 5	46.410
2008 REALIZACAO DE EVENTOS SOLIDARIOS	FSS	EVENTOS REALIZADOS UN	04	244	R\$ 98.000 Meta 4	105.800 4	114.380 4	123.818 4	441.998
2009 ACOES SOCIAIS DE ARRECADACAO E DISTRIBUICAO	FSS	ENTIDADES ATENDIDAS E FAMILIAS BENEFICIADAS UN	04	244	R\$ 50.500 Meta 80	55.550 85	61.105 90	67.216 95	234.371
2010 CURSOS PROFISSIONALIZANTES A POPULACAO	FSS	ALUNOS FORMADOS UN	04	244	R\$ 695.000 Meta 1.200	697.000 1.300	699.200 1.500	701.620 1.700	2.792.820
2158 APOIO AOS CONSELHOS MUNICIPAIS DE DIREITOS	SMSDC	CONSELHOS DE DIREITO APOIADOS UN	08	422	R\$ 319.840 Meta 5	320.208 5	320.699 5	321.058 5	1.281.805
2156 ACOES PERMANENTES DA PROMOCAO DOS DIREITOS AOS IDOSOS	SEMADS	PROJETOS VOLTADOS AOS IDOSOS UN	08	241	R\$ 29.000 Meta 1	29.000 1	29.000 1	29.000 1	116.000
2157 POLITICAS DE DIREITOS A CRIANCA E AO ADOLESCENTE	SEMADS	PROJETOS VOLTADOS A CRIANCA E AO ADOLESCENTE UN	08	243	R\$ 359.000 Meta 5	359.000 5	359.000 5	359.000 5	1.436.000
Total do Programa					R\$ 2.037.340	2.069.658	2.116.294	2.167.414	8.390.706
Despesas Correntes					R\$ 1.940.740	1.982.158	2.027.694	2.077.604	8.028.196
Despesas de Capital					R\$ 96.600	87.500	88.600	89.810	362.510



PROJETO DE LEI
PLANO PLURIANUAL 2026-2029

ANEXO V - PROGRAMAS DE GOVERNO

Programa : 0003 GESTAO DA SECRETARIA DE COMUNICACAO


Objetivo :
ASSEGURAR A ESTRUTURA ORGANIZACIONAL, LOGISTICA E OPERACIONAL DA SECRETARIA DE COMUNICACAO SOCIAL PARA A EXECUCAO DE SUAS ATIVIDADES.

Orgao Resposavel Principal : 02.01.00 SECRETARIA MUN. DE COMUNICACAO SOCIAL

Indicador / Unidade de Medida	Indice Recente	Indice 2026	Indice 2027	Indice 2028	Indice 2029	Indice Final PPA
PERCENTUAL DE EXECUCAO ORCAMENTARIA DAS ACOES DO PROGRAMA / %	0	100	100	100	100	100

Valores expressos em R\$ medios / 2025


Acao	Orgao Executor	Produto / Unidade de Medida	Funcao	Sub Funcao	Financeiro / Fisico				Total
					2026	2027	2028	2029	
2011 MANUTENCAO DA SECRETARIA DE COMUNICACAO	SECOM	ADEQUACAO ADMINISTRATIVA %	04	122	R\$ 1.433.100 Meta 80	1.439.150 90	1.445.503 95	1.452.172 100	5.769.925
2012 TREINAMENTO E CAPACITACAO DA SECRETARIA DE COMUNICACAO	SECOM	SERVIDORES CAPACITADOS UN	04	122	R\$ 10.000 Meta 1	10.500 1	11.000 2	11.500 2	43.000
2013 DESPESAS EM REGIME DE ADIANTAMENTO DA SECRETARIA DE COMUNICACAO	SECOM	ADIANTAMENTOS CONCEDIDOS UN	04	122	R\$ 6.000 Meta 8	6.300 8	6.615 8	6.946 8	25.861
Total do Programa					R\$ 1.449.100	1.455.950	1.463.118	1.470.618	5.838.786
					R\$ 1.439.100	1.445.950	1.453.118	1.460.618	5.798.786
					R\$ 10.000	10.000	10.000	10.000	40.000





PROJETO DE LEI
PLANO PLURIANUAL 2026-2029

ANEXO V - PROGRAMAS DE GOVERNO



Programa : 0004 COMUNICACAO INSTITUCIONAL E TRANSPARENCIA PUBLICA

Objetivo :
FORTALECER A COMUNICACAO INSTITUCIONAL, PROMOVER A TRANSPARENCIA PUBLICA E VALORIZAR A INTERACAO COM A COMUNIDADE E SEUS PARTICIPANTES.

Orgao Resposavel Principal : 02.01.00 SECRETARIA MUN. DE COMUNICACAO SOCIAL

Indicador / Unidade de Medida	Indice Recente	Indice 2026	Indice 2027	Indice 2028	Indice 2029	Indice Final PPA
GESTAO TRANSPARENTE / %	80,20	82	84	86	88	88

Valores expressos em R\$ medios / 2025

Acao	Orgao Executor	Produto / Unidade de Medida	Funcao	Sub Funcao	Financeiro / Fisico				Total
					2026	2027	2028	2029	
2014 PUBLICIDADE INSTITUCIONAL	SECOM	CAMPANHAS PUBLICITARIAS UN	24	131	R\$ 4.000.000 Meta 18	4.500.000 18	6.000.000 18	7.000.000 18	21.500.000
2015 SERVICOS DE TECNOLOGIA DA COMUNICACAO E INFORMACAO	SECOM	SERVICOS DE TECNOLOGIA UN	24	131	R\$ 248.000 Meta 7	410.000 8	430.000 8	450.000 8	1.538.000
Total do Programa					R\$ 4.248.000	4.910.000	6.430.000	7.450.000	23.038.000
Despesas Correntes					R\$ 4.188.000	4.900.000	6.420.000	7.440.000	22.948.000
Despesas de Capital					R\$ 60.000	10.000	10.000	10.000	90.000



PROJETO DE LEI
PLANO PLURIANUAL 2026-2029

ANEXO V - PROGRAMAS DE GOVERNO

Programa : 0005 GESTAO DA SECRETARIA DE ASSUNTOS JURIDICOS

Objetivo :
APRIMORAR A GESTAO DOS PROCESSOS NA AREA DA DA EXECUCAO FIS
CAL E TRABALHISTA

Orgao Resposavel Principal : 03.01.00 SECRETARIA MUN. DE ASSUNTOS JURIDICOS

Indicador / Unidade de Medida	Indice Recente	Indice 2026	Indice 2027	Indice 2028	Indice 2029	Indice Final PPA
CONSECUCAO DAS ACOES / %	0	80	85	90	95	95

Valores expressos em R\$ medios / 2025


Acao	Orgao Executor	Produto / Unidade de Medida	Funcao	Sub Funcao	Financeiro / Fisico				Total
					2026	2027	2028	2029	
2016 MANUTENCAO DA SECRETARIA DE ASSUNTOS JURIDICOS	SMAJ	ADEQUACAO ADMINISTRATIVA %	04	122	R\$ 5.651.000 Meta 80	5.663.000 85	5.675.000 90	5.687.000 95	22.676.000
2017 TREINAMENTO E CAPACITACAO DA SECRETARIA DE ASSUNTOS JURIDICOS	SMAJ	SERVIDORES CAPACITADOS UN	04	122	R\$ 20.000 Meta 10	20.000 10	20.000 10	20.000 10	80.000
2018 DESPESAS EM REGIME DE ADIANTAMENTO DA SECRETARIA DE ASSUNTOS JURIDICOS	SMAJ	ADIANTAMENTOS CONCEDIDOS UN	04	122	R\$ 10.000 Meta 8	11.000 8	11.000 8	11.000 8	43.000
Total do Programa					R\$ 5.681.000	5.694.000	5.706.000	5.718.000	22.799.000
Despesas Correntes					R\$ 5.636.000	5.649.000	5.661.000	5.673.000	22.619.000
Despesas de Capital					R\$ 45.000	45.000	45.000	45.000	180.000

CMEBP
 Prof. Ger. In.º 116/25
 Fis.º 20
 a)



PROJETO DE LEI
PLANO PLURIANUAL 2026-2029

ANEXO V - PROGRAMAS DE GOVERNO



Programa : 0006 GESTAO DE OBRIGACOES ESPECIAIS

Objetivo :
APRIMORAR A GESTAO DOS PROCESSOS NA AREA DA DA EXECUCAO FIS
CAL E TRABALHISTA

Orgao Resposavel Principal : 03.01.00 SECRETARIA MUN. DE ASSUNTOS JURIDICOS

Indicador / Unidade de Medida

Indice Recente

Indice 2026

Indice 2027

Indice 2028

Indice 2029

Indice Final PPA

PERCENTUAL DE CUMPRIMENTO DAS OBRIGACOES JUDICIAIS / %

0

100

100

100

100

100

Valores expressos em R\$ medios / 2025

Acao	Orgao Executor	Produto / Unidade de Medida	Funcao	Sub Funcao	Financeiro / Fisico				Total
					2026	2027	2028	2029	
2019 EFETUAR PAGAMENTOS DE PRECATORIOS	SMAJ	NAO RESULTA PRODUTO %	28	846	R\$ 28.000.000 Meta 1	28.000.000 1	28.000.000 1	28.000.000 1	112.000.000
2020 EXECUTAR PAGAMENTOS DE SENTENCAS JUDICIAIS	SMAJ	NAO RESULTA PRODUTO %	28	846	R\$ 2.760.000 Meta 1	2.760.000 1	2.860.000 1	2.860.000 1	11.240.000
2021 EFETUAR PAGAMENTOS DE DESPESAS PROCESSUAIS	SMAJ	NAO RESULTA PRODUTO %	03	062	R\$ 221.500 Meta 1	221.500 1	221.500 1	221.500 1	886.000
Total do Programa					R\$ 30.981.500	30.981.500	31.081.500	31.081.500	124.126.000
					R\$ 28.921.500	28.921.500	29.021.500	29.021.500	115.886.000
					R\$ 2.060.000	2.060.000	2.060.000	2.060.000	8.240.000



PROJETO DE LEI
PLANO PLURIANUAL 2026-2029

ANEXO V - PROGRAMAS DE GOVERNO

Programa : 0007 BRAGANCA CIDADE EMPREENDEDORA E SUSTENTAVEL

Objetivo :


O PROGRAMA TEM COMO OBJETIVO TRANSFORMAR BRAGANCA EM UMA REFERENCIA REGIONAL DE EFICIENCIA ADMINISTRATIVA, POR MEIO DA DESBUROCRATIZACAO E SIMPLIFICACAO DE PROCESSOS PUBLICOS. N OSO INTUITO E OFERECER A POPULACAO UMA CARTA DE SERVICOS D E FACIL ACESSO E MANEJO, MINIMIZANDO BARREIRAS BUROCRATICAS E PROMOVENDO A AGILIDADE NOS ATENDIMENTOS. ESTE ESFORCO VI SA FACILITAR A VIDA DOS CIDADAO S E FOMENTAR UM AMBIENTE MAI S DINAMICO E PROPICIO PARA INICIATIVAS EMPREENDEDORAS. ALEM DISSO, A PREFEITURA UTILIZARA INFORMACOES SOCIO-TERRITORIA IS EM TEMPO REAL PARA APRIMORAR A TOMADA DE DECISOES, GARAN TINDO MAIOR EFICACIA E PRECISAO NA IMPLEMENTACAO DE POLITIC AS PUBLICAS QUE ATENDAM AS REAIS NECESSIDADES DA COMUNIDADE

Orgao Resposavel Principal : 04.01.00 SECR.MUN.GOVERNO,DESENV.ECON.E INOVACAO

Indicador / Unidade de Medida	Indice Recente	Indice 2026	Indice 2027	Indice 2028	Indice 2029	Indice Final PPA
SERVICOS DIGITAIS IMPLANTADOS / UN	0	0	200	300	400	400

Valores expressos em R\$ medios / 2025

Acao	Orgao Executor	Produto / Unidade de Medida	Funcao	Sub Funcao	Financeiro / Fisico				Total
					2026	2027	2028	2029	
1001 ELABORACAO DE PROJETOS	SMGDEI	PROJETO ELABORADO E APROVADO UN	04	122	R\$ 800.000 Meta 4	0 0	0 0	0 0	800.000
2022 MAPEAMENTO DE PROCESSOS	SMGDEI	MAPEAMENTO DE REDESENHO DE PROCESSOS UN	04	122	R\$ 50.000 Meta 20	240.000 200	480.000 400	720.000 600	1.490.000
Total do Programa					R\$ 850.000	240.000	480.000	720.000	2.290.000
Despesas Correntes					R\$ 850.000	240.000	480.000	720.000	2.290.000
Despesas de Capital					R\$ 0	0	0	0	0





PROJETO DE LEI
PLANO PLURIANUAL 2026-2029

ANEXO V - PROGRAMAS DE GOVERNO



Programa : 0008 FORMACAO PROFISSIONAL E QUALIFICACAO DE EMPRESAS

Objetivo :
FORMACAO PROFISSIONAL EM EMPREGABILIDADE, EMPREENDEDORISMO
E AUMENTO DE PRODUTIVIDADE DAS PEQUENAS E MICRO EMPRESAS.

Orgao Resposavel Principal : 04.01.00 SECR.MUN.GOVERNO,DESENV.ECON.E INOVACAO

Indicador / Unidade de Medida	Indice Recente	Indice 2026	Indice 2027	Indice 2028	Indice 2029	Indice Final PPA
NUMERO DE PESSOAS E ENTIDADES / UN	0	200	300	400	500	500

Valores expressos em R\$ medios / 2025

Acao	Orgao Executor	Produto / Unidade de Medida	Funcao	Sub Funcao	Financeiro / Fisico				Total
					2026	2027	2028	2029	
2023 ESCOLA DE CAPACITACAO E FORMACAO EM EMPREGABILIDADE	SMGDEI	CAPACITACOES REALIZADAS UN	11	333	R\$ 850.000	850.000	575.000	575.000	2.850.000
					Meta 150	200	250	300	
2024 ESCOLA DAS PEQUENAS E MICRO EMPRESAS	SMGDEI	EMPRESAS/EMPREENDEDORES CAPACITADOS UN	11	333	R\$ 250.000	300.000	300.000	300.000	1.150.000
					Meta 50	100	150	200	
Total do Programa					R\$ 1.100.000	1.150.000	875.000	875.000	4.000.000
Despesas Correntes					R\$ 900.000	950.000	775.000	775.000	3.400.000
Despesas de Capital					R\$ 200.000	200.000	100.000	100.000	600.000



PROJETO DE LEI
PLANO PLURIANUAL 2026-2029

ANEXO V - PROGRAMAS DE GOVERNO

Programa : 0009 INCLUSAO PRODUTIVA BRAGANTINA.

Objetivo :


O OBJETIVO PRINCIPAL DO PROGRAMA E REDUZIR A DESIGUALDADE E PROPORCIONAR OPORTUNIDADES DE VIDA PARA AQUELES QUE MAIS N ECCESSITAM. ALEM DISSO, BUSCA-SE FORTALECER O MUNICIPIO E OF ERECER EDUCACAO QUE CONTRIBUA PARA A MELHORIA DA QUALIDADE DE VIDA DAS FAMILIAS BENEFICIADAS PELO BOLSA FAMILIA.

Orgao Resposavel Principal : 04.01.00 SECR.MUN.GOVERNO,DESENV.ECON.E INOVACAO

Indicador / Unidade de Medida	Indice Recente	Indice 2026	Indice 2027	Indice 2028	Indice 2029	Indice Final PPA
NÚMERO DE PESSOAS ATENDIDAS / UN	0	100	200	300	400	400

Valores expressos em R\$ medios / 2025


Acao	Orgao Executor	Produto / Unidade de Medida	Funcao	Sub Funcao	Financeiro / Fisico				Total
					2026	2027	2028	2029	
2025 INCLUSAO PRODUTIVA	SMGDEI	FAMILIAS ATENDIDAS INSCRITAS NO CADUNICO UN	11	333	R\$ 160.000 Meta 30	220.000 60	260.000 90	300.000 120	940.000
2026 EDUCACAO JOVEM EMPREENDEDOR	SMGDEI	JOVENS ATENDIDOS UN	12	367	R\$ 150.000 Meta 200	250.000 300	300.000 400	400.000 500	1.100.000
2027 SEMANA DO EMPREENDEDOR	SMGDEI	EVENTOS REALIZADOS UN	11	334	R\$ 85.000 Meta 1	90.000 1	95.000 1	100.000 1	370.000
Total do Programa					R\$ 395.000	560.000	655.000	800.000	2.410.000
					R\$ 365.000	510.000	605.000	750.000	2.230.000
					R\$ 30.000	50.000	50.000	50.000	180.000





PROJETO DE LEI
PLANO PLURIANUAL 2026-2029

ANEXO V - PROGRAMAS DE GOVERNO



Programa : 0010 DESENVOLVE BRAGANCA

Objetivo :
IMPLANTACAO DE POLITICAS PUBLICAS DE ESTIMULO PARA A INSTALACAO DE EMPRESAS EM BRAGANCA PAULISTA.

Orgao Resposavel Principal : 04.01.00 SECR.MUN.GOVERNO,DESENV.ECON.E INOVACAO

Indicador / Unidade de Medida	Indice Recente	Indice 2026	Indice 2027	Indice 2028	Indice 2029	Indice Final PPA
EMPRESAS ATENDIDAS / UN	0	5	5	5	5	5

Valores expressos em R\$ medios / 2025

Acao	Orgao Executor	Produto / Unidade de Medida	Funcao	Sub Funcao	Financeiro / Fisico				Total
					2026	2027	2028	2029	
2028 PRO INDUSTRIA E PRO EMPREGO	SMGDEI	EMPRESAS CONTEMPLADAS COM DOACAO DE TERRENO UN	22	664	R\$ 1.660.000 Meta 5	1.665.000 5	1.670.000 5	1.675.000 5	6.670.000
2029 CENTRO BRAGANTINO DE INOVACAO	SMGDEI	EMPRESAS INCUBADAS UN	23	691	R\$ 150.000 Meta 3	20.000 6	20.000 9	20.000 12	210.000
Total do Programa					R\$ 1.810.000	1.685.000	1.690.000	1.695.000	6.880.000
Despesas Correntes					R\$ 150.000	20.000	20.000	20.000	210.000
Despesas de Capital					R\$ 1.660.000	1.665.000	1.670.000	1.675.000	6.670.000



PROJETO DE LEI
PLANO PLURIANUAL 2026-2029

ANEXO V - PROGRAMAS DE GOVERNO

Programa : 0011 COMPRAS PUBLICAS

Objetivo :
APOIAR E PRIORIZAR AS EMPRESAS LOCAIS E COOPERATIVISMO PARA
COMPRAS GOVERNAMENTAIS.

Orgao Resposavel Principal : 04.01.00 SECR.MUN.GOVERNO,DESENV.ECON.E INOVACAO

Indicador / Unidade de Medida	Indice Recente	Indice 2026	Indice 2027	Indice 2028	Indice 2029	Indice Final PPA
COMPRAS REALIZADAS LOCALMENTE / UN	0	0	30	50	70	70

Valores expressos em R\$ medios / 2025

Acao	Orgao Executor	Produto / Unidade de Medida	Funcao	Sub Funcao	Financeiro / Fisico				Total
					2026	2027	2028	2029	
2030 PLATAFORMA COMPRA + BRAGANCA	SMGDEI	EMPREENDEDORES CREDENCIADOS UN	04	122	R\$ 100.000 Meta 20	110.000 100	120.000 150	130.000 200	460.000
Total do Programa					R\$ 100.000	110.000	120.000	130.000	460.000
Despesas Correntes					R\$ 100.000	110.000	120.000	130.000	460.000
Despesas de Capital					R\$ 0	0	0	0	0


 CMEBPP
 Prot. Geral nº 146/25
 Fis
 a)



PROJETO DE LEI
PLANO PLURIANUAL 2026-2029

ANEXO V - PROGRAMAS DE GOVERNO

CMESP
Prot. Geral nº 146/25

Programa : 0012 VALORIZACAO DA IDENTIDADE DE BRAGANCA PAULISTA

Objetivo : VALORIZAR OS PRODUTOS PRODUZIDOS LOCALMENTE

Orgao Resposavel Principal : 04.01.00 SECR.MUN.GOVERNO, DESENV.ECON.E INOVACAO

Indicador / Unidade de Medida

Indice Recente

Indice 2026

Indice 2027

Indice 2028

Indice 2029

Indice Final PPA

IMPLANTACAO DE PROJETOS PARA IDENTIDADE LOCAL / UN

0

1

2

3

4

4

Valores expressos em R\$ medios / 2025

Acao	Orgao Executor	Produto / Unidade de Medida	Funcao	Sub Funcao	Financeiro / Fisico				Total	
					2026	2027	2028	2029		
2031 SERVICO DE INSPECAO CONSORCIADO	SMGDEI	PRODUTORES PARTICIPANTES UN	23	691	R\$ Meta	100.000 20	100.000 30	100.000 40	100.000 50	400.000
2032 IDENTIFICACAO GEOGRAFICA	SMGDEI	PROGRAMA ELABORADO UN	23	691	R\$ Meta	100.000 1	100.000 1	100.000 1	100.000 1	400.000
2033 PLATAFORMA DE PRODUTOS BRAGANTINOS	SMGDEI	PLATAFORMA IMPLANTADA UN	23	691	R\$ Meta	180.000 1	200.000 1	200.000 1	200.000 1	780.000
2034 MOEDA LOCAL	SMGDEI	ESTUDO REALIZADO UN	23	691	R\$ Meta	100.000 1	100.000 1	100.000 1	100.000 1	400.000
2035 ELABORACAO DO CARDAPIO GASTRONOMICO DE BRAGANCA PAULISTA	SMGDEI	CARDAPIO ELABORADO UN	23	691	R\$ Meta	100.000 1	100.000 1	100.000 1	100.000 1	400.000
Total do Programa					R\$	580.000	600.000	600.000	600.000	2.380.000
					R\$	580.000	600.000	600.000	600.000	2.380.000
					R\$	0	0	0	0	0



PROJETO DE LEI
PLANO PLURIANUAL 2026-2029

ANEXO V - PROGRAMAS DE GOVERNO

Programa : 0013 GOVERNANCA E GESTAO DE DESENVOLVIMENTO ECONOMICO

Objetivo : AS TRANSFORMACOES SOCIAIS SAO CONTINUAS E DEMANDAM UMA ATUALIZACAO CONSTANTE DOS PROCEDIMENTOS ADMINISTRATIVOS, DAS METODOLOGIAS, DAS TECNICAS E DOS EQUIPAMENTOS, COM O OBJETIVO DE GARANTIR EFICIENCIA E EFICACIA NO DESENVOLVIMENTO DOS SERVICOS PRESTADOS.

Orgao Resposavel Principal : 04.01.00 SECR.MUN.GOVERNO,DESENV.ECON.E INOVACAO

Indicador / Unidade de Medida	Indice Recente	Indice 2026	Indice 2027	Indice 2028	Indice 2029	Indice Final PPA
EFETIVIDADE DA EXECUCAO ORCAMENTARIA DAS ACOES / %	70	75	80	85	90	90

Valores expressos em R\$ medios / 2025


Acao	Orgao Executor	Produto / Unidade de Medida	Funcao	Sub Funcao	Financeiro / Fisico				Total
					2026	2027	2028	2029	
2036 GESTAO DA SECRETARIA DE GOVERNO, DESENVOLVIMENTO ECONOMICO E INOVACAO	SMGDEI	ADEQUACAO ADMINISTRATIVA %	04	122	R\$ 9.029.209 Meta 80	9.322.825 85	9.604.850 90	9.882.025 95	37.838.909
2037 DESPESAS EM REGIME DE ADIANTAMENTO DA SECRETARIA DE GOVERNO, DESENVOLVIMENTO ECONOMICO E INOVACAO	SMGDEI	ADIANTAMENTOS CONCEDIDOS UN	04	122	R\$ 24.000 Meta 10	25.080 10	26.209 10	27.388 10	102.677
Total do Programa					R\$ 9.053.209	9.347.905	9.631.059	9.909.413	37.941.586
Despesas Correntes					R\$ 9.003.209	9.307.905	9.591.059	9.869.413	37.771.586
Despesas de Capital					R\$ 50.000	40.000	40.000	40.000	170.000

CMEB
 Prot Geral nº 116/25
 Fls. 28
 3)



PROJETO DE LEI
PLANO PLURIANUAL 2026-2029

ANEXO V - PROGRAMAS DE GOVERNO



Programa : 0014 MODERNIZACAO ADMINISTRATIVA E TRIBUTARIA

Objetivo :

O PODER PUBLICO DEVE DISPOR DE UM CONJUNTO ABRANGENTE DE ATIVIDADES E SOLUCOES FORNECIDAS POR RECURSOS DE COMPUTACAO, COM O OBJETIVO DE VIABILIZAR A PRODUCAO, O ARMAZENAMENTO, A TRANSMISSAO, O ACESSO, A SEGURANCA, O USO E A COMUNICACAO DAS INFORMACOES. SERAO REALIZADOS ESTUDOS E PROJETOS PARA A IMPLANTACAO, AMPLIACAO E MANUTENCAO DA REDE DE TECNOLOGIA DA INFORMACAO (T.I.).

Orgao Resposavel Principal : 04.01.00 SECR.MUN.GOVERNO,DESENV.ECON.E INOVACAO

Indicador / Unidade de Medida

Indice Recente

Indice 2026

Indice 2027

Indice 2028

Indice 2029

Indice Final PPA

PROGRAMA IMPLANTADO / UN

0

0

0

1

0

1

Valores expressos em R\$ medios / 2025

Acao	Orgao Executor	Produto / Unidade de Medida	Funcao	Sub Funcao	Financeiro / Fisico				Total	
					2026	2027	2028	2029		
1002 SISTEMA INTEGRADO E DE GESTAO	SMGDEI	SISTEMA IMPLANTADO UN	04	122	R\$ 0 Meta 0	12.000.000 1	0 0	0 0	12.000.000	
1003 GEORREFERENCIAMENTO	SMGDEI	GEORREFERENCIAMENTO IMPLANTADO UN	04	127	R\$ 0 Meta 0	10.000.000 1	1.000.000 1	0 0	11.000.000	
2038 PLANO DIRETOR DE INFORMATICA E COMUNICACAO	SMGDEI	PDTIC IMPLANTADO UN	04	126	R\$ 1.000.000 Meta 1	1.000.000 1	0 0	0 0	2.000.000	
2039 FORTALECIMENTO A INFRAESTRUTURA DE TI	SMGDEI	PROGRAMAS IMPLANTADOS UN	04	126	R\$ 10.100.000 Meta 1	10.100.000 2	5.050.000 2	5.050.000 2	30.300.000	
2040 ELABORACAO DO PMAT	SMGDEI	PROJETO ELABORADO E APROVADO UN	04	122	R\$ 244.500 Meta 1	250.000 1	0 0	0 0	494.500	
Total do Programa					R\$	11.344.500	33.350.000	6.050.000	5.050.000	55.794.500
					R\$	1.344.500	23.350.000	1.050.000	50.000	25.794.500
					R\$	10.000.000	10.000.000	5.000.000	5.000.000	30.000.000



PROJETO DE LEI
PLANO PLURIANUAL 2026-2029

ANEXO V - PROGRAMAS DE GOVERNO

Programa : 0015 PLANEJAMENTO E DESENVOLVIMENTO URBANO

Objetivo :

MONITORAR O AVANCO NA LEGALIZACAO DE PROPRIEDADES URBANAS, REDUZINDO O TEMPO NECESSARIO PARA EMISSAO DE TITULOS DE REGULARIZACAO FUNDIARIA, AMPLIAR O MAPEAMENTO DAS AREAS URBANAS E RURAIS PARA PLANEJAMENTO ESTRATEGICO, GARANTIR AGILIDADE E NA APROVACAO DE PROJETOS DE EMPREENDIMENTOS URBANOS.

Orgao Resposavel Principal : 05.01.00

SECRETARIA MUNICIPAL DE PLANEJAMENTO

Indicador / Unidade de Medida	Indice Recente	Indice 2026	Indice 2027	Indice 2028	Indice 2029	Indice Final PPA
REGULARIZACAO FUNDIARIA / UN	135	200	200	200	200	200
PLANEJAMENTO URBANO / KM	512.584	128.146	128.146	128.146	128.146	128.146
PERCENTUAL DE PROJETOS URBANOS APROVADOS NO PRAZO / UN	1	4	4	4	4	4
ATUALIZACAO DO PLANO DIRETOR / UN	1	1	1	1	1	1

Valores expressos em R\$ medios / 2025


Acao	Orgao Executor	Produto / Unidade de Medida	Funcao	Sub Funcao	Financeiro / Fisico				Total
					2026	2027	2028	2029	
2041 REVISAO DO PLANO DIRETOR E DOS INSTRUMENTOS URBANISTICOS	SMP	PLANO DIRETOR ATUALIAZADO UN	15	127	R\$ 500.000 Meta 1	500.000 1	500.000 1	500.000 1	2.000.000
2042 IMPLANTACAO DE SISTEMAS DE INFORMACOES GEOGRAFICAS (GEOPROCESSAMENTO) NAS AREAS RURAIS E URBANAS	SMP	AREA DO MUNICIPIO MAPEADA E ATUALIZADA POR SI KM	15	127	R\$ 200.000 Meta 128.146	200.000 128.146	200.000 128.146	200.000 128.146	800.000
2043 IDENTIFICACAO DOS NUCLEOS URBANOS INFORMAIS	SMP	NUCLEOS IDENTIFICADOS UN	15	127	R\$ 455.000 Meta 25	455.000 25	455.000 25	455.000 25	1.820.000
2044 CLASSIFICACAO DOS NUCLOS URBANOS INFORMAIS IDENTIFICADOS (CADASTRO SOCIAL REURB-E E REURB-S).	SMP	CLASSIFICACAO DOS NUCLEOS IDENTIFICADOS UN	15	127	R\$ 300.000 Meta 1.000	300.000 1.000	300.000 1.000	300.000 1.000	1.200.000
2045 DESAPROPRIACOES	SMP	AQUISICAO DE BENS IMOVEIS UN	15	127	R\$ 25.150.000 Meta 5	25.150.000 5	25.150.000 4	25.150.000 4	100.600.000
Total do Programa					R\$ 26.605.000	26.605.000	26.605.000	26.605.000	106.420.000
Despesas Correntes					R\$ 1.605.000	1.605.000	1.605.000	1.605.000	6.420.000
Despesas de Capital					R\$ 25.000.000	25.000.000	25.000.000	25.000.000	100.000.000

Profl. Geral nº 156.125



PROJETO DE LEI
PLANO PLURIANUAL 2026-2029

ANEXO V - PROGRAMAS DE GOVERNO



Programa : 0016 GESTAO DA SECRETARIA DE PLANEJAMENTO

Objetivo : SUPRIR AS NECESSIDADES DA GESTAO/MANUTENCAO DA SECRETARIA.

Orgao Resposavel Principal : 05.01.00 SECRETARIA MUNICIPAL DE PLANEJAMENTO

Indicador / Unidade de Medida	Indice Recente	Indice 2026	Indice 2027	Indice 2028	Indice 2029	Indice Final PPA
ATENDIMENTO AS DEMANDAS E NECESSIDADES DA SECRETARIA / %	0	100	100	100	100	100
REGULARIZACAO DE PROPRIOS PUBLICOS / UN	521	150	150	121	100	100

Valores expressos em R\$ medios / 2025

Acao	Orgao Executor	Produto / Unidade de Medida	Funcao	Sub Funcao	Financeiro / Fisico				Total
					2026	2027	2028	2029	
2046 MANUTENCAO DA SECRETARIA DE PLANEJAMENTO	SMP	ADEQUACAO ADMINISTRATIVA %	04	122	R\$ 3.187.427 Meta 80	2.901.973 90	2.961.494 90	3.024.660 90	12.075.554
2047 TREINAMENTO E CAPACITACAO DA SECRETARIA DE PLANEJAMENTO	SMP	SERVIDORES CAPACITADOS UN	04	122	R\$ 20.000 Meta 25	20.000 25	20.000 25	20.000 25	80.000
2048 DESPESAS EM REGIME DE ADIANTAMENTO DA SECRETARIA DE PLANEJAMENTO	SMP	ADIANTAMENTOS CONCEDIDOS UN	04	122	R\$ 18.000 Meta 16	18.000 16	18.000 16	18.000 16	72.000
2049 NOVO INVENTARIO DOS BENS IMOVEIS DO MUNICIPIO.	SMP	TODOS OS BENS MUNICIPAIS INVENTARIADOS UN	04	122	R\$ 120.000 Meta 150	120.000 150	120.000 121	120.000 100	480.000
Total do Programa					R\$ 3.345.427	3.059.973	3.119.494	3.182.660	12.707.554
					R\$ 2.947.427	3.011.973	3.071.494	3.134.660	12.165.554
					R\$ 398.000	48.000	48.000	48.000	542.000



PROJETO DE LEI
PLANO PLURIANUAL 2026-2029

ANEXO V - PROGRAMAS DE GOVERNO

Programa : 0017 GESTAO DA SECRETARIA DE ADMINISTRACAO

Objetivo :

AS TRANSFORMACOES SOCIAIS SAO CONTINUAS E DEMANDAM UMA ATUALIZACAO CONSTANTE DOS PROCEDIMENTOS ADMINISTRATIVOS, DAS METODOLOGIAS, DAS TECNICAS E DOS EQUIPAMENTOS, COM O OBJETIVO DE GARANTIR EFICIENCIA E EFICACIA NO DESENVOLVIMENTO DOS SERVICOS PRESTADOS.

Orgao Resposavel Principal : 06.01.00 SECRETARIA MUNICIPAL DE ADMINISTRACAO

Indicador / Unidade de Medida	Indice Recente	Indice 2026	Indice 2027	Indice 2028	Indice 2029	Indice Final PPA
PROCESSOS AUTUADOS PELA SECRETARIA DE ADMINISTRACAO / UN	113	128	143	158	173	173

Valores expressos em R\$ medios / 2025

Acao	Orgao Executor	Produto / Unidade de Medida	Funcao	Sub Funcao	Financeiro / Fisico				Total
					2026	2027	2028	2029	
2050 MANUTENCAO DA SECRETARIA DE ADMINISTRACAO	SMA	ADEQUACAO ADMINISTRATIVA %	04	122	R\$ 16.090.119 Meta 80	16.171.982 85	16.258.405 90	16.349.669 95	64.870.175
2051 DESPESAS EM REGIME DE ADIANTAMENTO DA SECRETARIA DE ADMINISTRACAO	SMA	ADIANTAMENTOS CONCEDIDOS UN	04	122	R\$ 5.500 Meta 4	5.500 4	5.500 4	5.500 4	22.000
2052 CONTROLE DE PATRIMONIO MOBILIARIO E ARQUIVO PERMANENTE	SMA	INVENTARIO DE BENS MOVEIS %	04	122	R\$ 481.539 Meta 25	482.539 25	483.639 25	484.849 25	1.932.566
Total do Programa					R\$ 16.577.158	16.660.021	16.747.544	16.840.018	66.824.741
Despesas Correntes					R\$ 16.407.158	16.490.021	16.577.544	16.670.018	66.144.741
Despesas de Capital					R\$ 170.000	170.000	170.000	170.000	680.000





PROJETO DE LEI
PLANO PLURIANUAL 2026-2029

ANEXO V - PROGRAMAS DE GOVERNO



Programa : 0018 GESTAO TRANSPARENTE

Objetivo :

A TRANSPARENCIA NA GESTAO PUBLICA E UM DEVER LEGAL E UM COMPROMISSO DO ADMINISTRADOR COM A CIDADE, GARANTINDO A PRESTACAO DE CONTAS DE SUAS ACOES.

Orgao Resposavel Principal : 06.01.00 SECRETARIA MUNICIPAL DE ADMINISTRACAO

Indicador / Unidade de Medida	Indice Recente	Indice 2026	Indice 2027	Indice 2028	Indice 2029	Indice Final PPA
PUBLICACOES REALIZADAS EM DIAS / UN	230	235	250	245	250	250

Valores expressos em R\$ medios / 2025

Acao	Orgao Executor	Produto / Unidade de Medida	Funcao	Sub Funcao	Financeiro / Fisico				Total	
					2026	2027	2028	2029		
2053 PUBLICIDADE LEGAL	SMA	ATOS OFICIAIS PUBLICADOS UN	24	131	R\$	217.000	225.350	234.118	243.323	919.791
					Meta	200	300	400	500	
Total do Programa					R\$	217.000	225.350	234.118	243.323	919.791
Despesas Correntes					R\$	217.000	225.350	234.118	243.323	919.791
Despesas de Capital					R\$	0	0	0	0	0




PROJETO DE LEI
PLANO PLURIANUAL 2026-2029

ANEXO V - PROGRAMAS DE GOVERNO

Programa : 0019 VALORIZACAO DO SERVIDOR PUBLICO

Objetivo : OS SERVIDORES PUBLICOS FAZEM PARTE DO "CAPITAL INTELECTUAL" DA PREFEITURA. SAO A FORCA MOTRIZ DA MAQUINA ADMINISTRATIVA . ASSIM E NECESSARIO MANTER A SUA PERMANENTE VALORIZACAO COM A CONCESSAO DE DIREITOS LEGAIS, O DIREITO A PROGRAMA DE CONTROLE MEDICO DE SAUDE OCUPACIONAL - PCMSO E O PROGRAMA DE PREVENCAO A RISCOS AMBIENTAIS - PPRA. E FUNDAMENTAL A CONSTANTE QUALIFICACAO DOS SERVIDORES MUNICIPAIS GARANTINDO O ACESSO A CURSOS ESPECIFICOS, TREINAMENTOS E APERFEICOAMENTO DE FORMA A PERMITIR A RECICLAGEM E POR CONSEQUENCIA O RESULTADO E EFICIENCIA E EFICACIA DOS SERVICOS PUBLICOS.

Orgao Resposavel Principal : 06.01.00 SECRETARIA MUNICIPAL DE ADMINISTRACAO



Indicador / Unidade de Medida	Indice Recente	Indice 2026	Indice 2027	Indice 2028	Indice 2029	Indice Final PPA
EFETIVIDADE NA EXECUCAO ORCAMENTARIA / %	80	80	85	90	95	95

Valores expressos em R\$ medios / 2025

Acao	Orgao Executor	Produto / Unidade de Medida	Funcao	Sub Funcao	Financeiro / Fisico				Total
					2026	2027	2028	2029	
2057 ESTIMULO AO APRENDIZADO NO SERVICO PUBLICO POR ESTAGIO	CHGB	VAGAS OFERECIDAS PARA ESTAGIO UN	04	122	R\$ 36.000 Meta 3	36.000 3	36.000 3	36.000 3	144.000
2057 ESTIMULO AO APRENDIZADO NO SERVICO PUBLICO POR ESTAGIO	FSS	VAGAS OFERECIDAS PARA ESTAGIO UN	04	122	R\$ 24.000 Meta 2	24.000 2	24.000 2	24.000 2	96.000
2057 ESTIMULO AO APRENDIZADO NO SERVICO PUBLICO POR ESTAGIO	SECOM	VAGAS OFERECIDAS PARA ESTAGIO UN	04	122	R\$ 24.000 Meta 2	24.000 2	24.000 2	24.000 2	96.000
2057 ESTIMULO AO APRENDIZADO NO SERVICO PUBLICO POR ESTAGIO	SMAJ	VAGAS OFERECIDAS PARA ESTAGIO UN	04	122	R\$ 120.000 Meta 10	120.000 10	120.000 10	120.000 10	480.000
2057 ESTIMULO AO APRENDIZADO NO SERVICO PUBLICO POR ESTAGIO	SMGDEI	VAGAS OFERECIDAS PARA ESTAGIO UN	04	122	R\$ 60.000 Meta 5	60.000 5	60.000 5	60.000 5	240.000
2057 ESTIMULO AO APRENDIZADO NO SERVICO PUBLICO POR ESTAGIO	SMP	VAGAS OFERECIDAS PARA ESTAGIO UN	04	122	R\$ 48.000 Meta 4	48.000 4	48.000 4	48.000 4	192.000
2054 CONCESSAO DE BENEFICIOS AOS SERVIDORES	SMA	BENEFICIOS GARANTIDOS UN	04	331	R\$ 21.285.719 Meta 2	21.285.719 2	21.285.719 2	21.285.719 2	85.142.876
2055 PARCERIAS EDUCACIONAIS	SMA	BOLSAS CONCEDIDAS AOS SERVIDORES UN	04	331	R\$ 80.000 Meta 10	80.000 12	80.000 14	80.000 16	320.000
2056 CAPACITACAO E QUALIFICACAO DOS SERVIDORES	SMA	SERVIDORES CAPACITADOS UN	04	331	R\$ 108.000 Meta 2	108.500 2	109.000 2	109.500 2	435.000



3) F. S. CONAM
Proj. Geral nº 46/26
CNEP
2.300.000

2057 ESTIMULO AO APRENDIZADO NO SERVICO PUBLICO POR EST AGIO	SMA	VAGAS OFERECIDAS PARA ESTAGIO UN	04	122	R\$ Meta	300.000 25	300.000 25	600.000 50	900.000 75	2.300.000
2058 SAUDE E SEGURANCA NO TRABALHO	SMA	CONTROLE MEDICO DE SAUDE OCUPACIONAL UN	04	331	R\$ Meta	74.000 500	75.500 700	77.150 900	78.965 1.100	305.615
2057 ESTIMULO AO APRENDIZADO NO SERVICO PUBLICO POR EST AGIO	SMF	VAGAS OFERECIDAS PARA ESTAGIO UN	04	122	R\$ Meta	144.000 12	144.000 12	144.000 12	144.000 12	576.000
2057 ESTIMULO AO APRENDIZADO NO SERVICO PUBLICO POR EST AGIO	SME	VAGAS OFERECIDAS PARA ESTAGIO UN	12	368	R\$ Meta	12.300 1	12.315 1	12.330 1	12.345 1	49.290
2057 ESTIMULO AO APRENDIZADO NO SERVICO PUBLICO POR EST AGIO	SMCT	VAGAS OFERECIDAS PARA ESTAGIO UN	04	122	R\$ Meta	48.000 4	48.000 4	48.000 4	48.000 4	192.000
2057 ESTIMULO AO APRENDIZADO NO SERVICO PUBLICO POR EST AGIO	SMSA	VAGAS OFERECIDAS PARA ESTAGIO UN	10	122	R\$ Meta	189.000 15	189.000 15	189.000 15	189.000 15	756.000
2057 ESTIMULO AO APRENDIZADO NO SERVICO PUBLICO POR EST AGIO	SMO	VAGAS OFERECIDAS PARA ESTAGIO UN	04	122	R\$ Meta	48.000 4	48.000 4	48.000 4	48.000 4	192.000
2057 ESTIMULO AO APRENDIZADO NO SERVICO PUBLICO POR EST AGIO	SMS	VAGAS OFERECIDAS PARA ESTAGIO UN	04	122	R\$ Meta	25.000 2	25.000 2	25.000 2	25.000 2	100.000
2057 ESTIMULO AO APRENDIZADO NO SERVICO PUBLICO POR EST AGIO	SMSDC	VAGAS OFERECIDAS PARA ESTAGIO UN	04	122	R\$ Meta	108.000 9	108.000 9	108.000 9	108.000 9	432.000
2057 ESTIMULO AO APRENDIZADO NO SERVICO PUBLICO POR EST AGIO	SEMADS	VAGAS OFERECIDAS PARA ESTAGIO UN	04	122	R\$ Meta	96.000 8	96.000 8	96.000 8	96.000 8	384.000
2057 ESTIMULO AO APRENDIZADO NO SERVICO PUBLICO POR EST AGIO	SMAGRO	VAGAS OFERECIDAS PARA ESTAGIO UN	04	122	R\$ Meta	24.000 2	24.000 2	24.000 2	24.000 2	96.000
2057 ESTIMULO AO APRENDIZADO NO SERVICO PUBLICO POR EST AGIO	SEMJEL	VAGAS OFERECIDAS PARA ESTAGIO UN	04	122	R\$ Meta	180.000 15	180.000 15	180.000 15	180.000 15	720.000
2057 ESTIMULO AO APRENDIZADO NO SERVICO PUBLICO POR EST AGIO	SMMA	VAGAS OFERECIDAS PARA ESTAGIO UN	04	122	R\$ Meta	144.000 12	144.000 12	144.000 12	144.000 12	576.000
2057 ESTIMULO AO APRENDIZADO NO SERVICO PUBLICO POR EST AGIO	SMH	VAGAS OFERECIDAS PARA ESTAGIO UN	04	122	R\$ Meta	24.000 2	24.000 2	24.000 2	24.000 2	96.000
2057 ESTIMULO AO APRENDIZADO NO SERVICO PUBLICO POR EST AGIO	SMMU	VAGAS OFERECIDAS PARA ESTAGIO UN	04	122	R\$ Meta	60.000 5	60.000 5	60.000 5	60.000 5	240.000
Total do Programa					R\$	23.262.019	23.264.034	23.566.199	23.868.529	93.960.781
					R\$	23.233.019	23.235.034	23.537.199	23.839.529	93.844.781
					R\$	29.000	29.000	29.000	29.000	116.000



PROJETO DE LEI
PLANO PLURIANUAL 2026-2029

ANEXO V - PROGRAMAS DE GOVERNO

Programa : 0020 GESTAO PUBLICA RESPONSAVEL E EFICIENCIA FISCAL

Objetivo :
ESTE PROGRAMA TEM COMO OBJETIVO APRIMORAR A GESTAO DOS RECURSOS E DESPESAS PUBLICAS, ASSEGURANDO A OTIMIZACAO E A MAXIMIZACAO DOS BENEFICIOS SOCIAIS COM A MINIMA OCORRENCIA DE DESPERDICIOS. A INICIATIVA ABRANGE O MAPEAMENTO E O REDESENHO DE PROCESSOS CONTABEIS, A INTEGRACAO DE SISTEMAS PARA A DESBURECRATIZACAO DOS PAGAMENTOS, O GERENCIAMENTO ELETRONICO DE DOCUMENTOS E, POR FIM, A CAPACITACAO CONTINUA DOS SERVIDORES, COM O INTUITO DE GARANTIR A ADMINISTRACAO RESPONSAVEL DAS RECEITAS E DESPESAS, ALEM DE PROMOVER A SUSTENTABILIDADE FINANCEIRA NO SETOR PUBLICO.

Orgao Resposavel Principal : 07.01.00 SECRETARIA MUNICIPAL DE FINANÇAS



Indicador / Unidade de Medida	Indice Recente	Indice 2026	Indice 2027	Indice 2028	Indice 2029	Indice Final PPA
INDICE DE REALIZACAO DAS DESPESAS CORRENTES EM RELACAO A RCL / %	92	91	90	89	88	88

Valores expressos em R\$ medios / 2025

Acao	Orgao Executor	Produto / Unidade de Medida	Funcao	Sub Funcao	Financeiro / Fisico				Total
					2026	2027	2028	2029	
2062 OUTROS ENCARGOS ESPECIAIS	SMA	NAO RESULTA PRODUTO %	28	846	R\$ 78.000 Meta 100	78.000 100	78.000 100	78.000 100	312.000
2059 CONTRIBUICAO PASEP	SMF	NAO RESULTA PRODUTO %	28	846	R\$ 12.931.999 Meta 100	13.305.953 100	13.037.120 100	13.447.142 100	52.722.214
2060 PAGAMENTO DA DIVIDA INTERNA	SMF	NAO RESULTA PRODUTO %	28	843	R\$ 12.706.416 Meta 100	13.341.738 100	14.008.824 100	14.709.265 100	54.766.243
2061 RESERVA DE CONTINGENCIA	SMF	NAO RESULTA PRODUTO %	99	999	R\$ 5.702.577 Meta 100	5.825.156 100	6.053.155 100	6.269.046 100	23.849.934
2062 OUTROS ENCARGOS ESPECIAIS	SMF	NAO RESULTA PRODUTO %	28	846	R\$ 387.116 Meta 100	390.000 100	390.000 100	390.000 100	1.557.116
2063 MANUTENCAO DA SECRETARIA DE FINANÇAS	SMF	ADEQUACAO ADMINISTRATIVA %	28	846	R\$ 10.846.900 Meta 80	10.908.050 85	10.980.258 90	11.053.574 95	43.788.782
2064 TREINAMENTO E CAPACITACAO DA SECRETARIA DE FINANÇAS	SMF	SERVIDORES CAPACITADOS UN	04	128	R\$ 15.000 Meta 5	15.000 5	15.000 5	15.000 5	60.000
2065 DESPESAS EM REGIME DE ADIANTAMENTO DA SECRETARIA DE FINANÇAS	SMF	ADIANTAMENTOS CONCEDIDOS UN	04	123	R\$ 7.000 Meta 8	6.999 8	7.000 8	7.000 8	27.999
Total do Programa					R\$ 42.675.008	43.870.896	44.569.357	45.969.027	177.084.286



PROJETO DE LEI
PLANO PLURIANUAL 2026-2029

ANEXO V - PROGRAMAS DE GOVERNO



Programa : 0021 MODERNIZACAO DA ADMINISTRACAO TRIBUTARIA

Objetivo :

"ESTE PROGRAMA VISA FORTALECER A TRIBUTARIA DO MUNICIPIO, GARANTINDO UM SISTEMA DE ARRECADACAO MAIS JUSTO, EFICIENTE E TRANSPARENTE TENDO COMO FOCO A TRANSFORMACAO DIGITAL E A INOVACAO. A INICIATIVA INCLUI A ADOCAO DE MECANISMOS RIGOROSOS DE CONTROLE PARA REDUZIR ESPACOS PARA CORRUPCAO, O APRIMORAMENTO CONTINUO DOS PROCESSOS DE LANCAMENTO DE TRIBUTOS E A CAPACITACAO TECNICA DOS FISCALIS PARA GARANTIR UMA FISCALIZACAO MAIS EFICAZ E ALINHADA AS MELHORES PRATICAS DO SETOR."

Orgao Resposavel Principal : 07.01.00 SECRETARIA MUNICIPAL DE FINANÇAS

Indicador / Unidade de Medida	Indice Recente	Indice 2026	Indice 2027	Indice 2028	Indice 2029	Indice Final PPA
INDICE DE INADIMPLENCIA DO IPTU / %	1	1	1	1	1	1

Valores expressos em R\$ medios / 2025

Acao	Orgao Executor	Produto / Unidade de Medida	Funcao	Sub Funcao	Financeiro / Fisico				Total
					2026	2027	2028	2029	
2066 ARRECADACAO EFICIENTE	SMF	PARTICIPACAO DA RECEITA PROPRIA NA REC. CORR %	04	123	R\$ 23.000 Meta 40	18.650 40	19.300 40	20.000 40	80.950
2067 MELHORIA DO ATENDIMENTO AO CONTRIBUINTE E FORTALECIMENTO INSTITUCIONAL	SMF	CONSECUCAO DE ACOES %	04	123	R\$ 1.680.000 Meta 80	1.764.000 85	1.852.200 90	1.944.810 95	7.241.010
Total do Programa					R\$ 1.703.000	1.782.650	1.871.500	1.964.810	7.321.960
Despesas Correntes					R\$ 1.693.000	1.777.650	1.866.500	1.959.810	7.296.960
Despesas de Capital					R\$ 10.000	5.000	5.000	5.000	25.000



PROJETO DE LEI
PLANO PLURIANUAL 2026-2029

ANEXO V - PROGRAMAS DE GOVERNO


Programa : 0022 EDUCACAO DE QUALIDADE

Objetivo :

TORNAR A EDUCACAO UMA PRIORIDADE ENTRE AS POLITICAS PUBLICAS DO GOVERNO, CONSERVANDO AS ESTRUTURAS FISICAS EXISTENTES E, AMPLIAR DESDE QUE HAJA DEMANDA DA COMUNIDADE. CONTEMPLAR NOS INVESTIMENTOS A CAPACITACAO DOS PROFISSIONAIS DO ENSINO, EQUIPAMENTOS PEDAGOGICOS E TECNOLOGICOS, ASSIM COMO A DISTRIBUICAO DIRETA DE MATERIAIS E UNIFORMES, NECESSARIOS AO DESENVOLVIMENTO DA QUALIDADE NO ENSINO.

Orgao Resposavel Principal : 08.01.00

SECRETARIA MUNICIPAL DE EDUCACAO



Indicador / Unidade de Medida

Indice Recente

Indice 2026

Indice 2027

Indice 2028

Indice 2029

Indice Final PPA

INDICE DE LIQUIDEZ GERAL / INDICE

6,10

6,20

6,20


6,30

6,30

6,30

Valores expressos em R\$ medios / 2025

Acao	Orgao Executor	Produto / Unidade de Medida	Funcao	Sub Funcao	Financeiro / Fisico				Total
					2026	2027	2028	2029	
1004 CONSTRUCAO, REFORMA E AMPLIACAO DE ESCOLA PUBLICA DE ENSINO FUNDAMENTAL	SME	CONSTRUCAO E REFORMA UN	12	361	R\$ 55.233 Meta 3	10.000 4	10.000 3	10.000 3	85.233
1005 CONSTRUCAO, REFORMA E AMPLIACAO DE ESCOLA PUBLICA DE EDUCACAO INFANTIL	SME	CONSTRUCAO E REFORMA UN	12	365	R\$ 1.212.500 Meta 1	5.000 1	5.000 1	5.000 1	1.227.500
1006 ACESSIBILIDADE NAS ESCOLAS DE EDUCACAO INFANTIL	SME	UNIDADE DA EDUCACAO INFANTIL COM ACESSIBILIDADE UN	12	365	R\$ 808 Meta 43	808 43	808 43	808 43	3.232
1007 ACESSIBILIDADE NAS ESCOLAS DE ENSINO FUNDAMENTAL	SME	UNIDADE DO ENSINO FUNDAMENTAL COM ACESSIBILIDADE UN	12	361	R\$ 720 Meta 39	720 40	720 40	720 40	2.880
2068 SEGURANCA NAS ESCOLAS - MONITORAMENTO E ALARME	SME	UNIDADES MONITORADAS UN	12	368	R\$ 2.100.000 Meta 87	2.250.000 88	2.350.000 88	2.475.000 88	9.175.000
2069 PROJETOS PEDAGOGICOS - DESLOCAMENTO DE ALUNOS	SME	VIVENCIA EXTRA CURRICULAR UN	12	368	R\$ 25.000 Meta 4	26.250 4	27.500 4	29.000 4	107.750
2070 GESTAO DA SECRETARIA DE EDUCACAO	SME	MANUTENCAO DA SECRETARIA %	12	122	R\$ 567.390 Meta 80	583.759 85	615.895 90	642.643 95	2.409.687
2071 DESPESAS SOB REGIME DE ADIANTAMENTO DA SECRETARIA DE EDUCACAO	SME	ADIANTAMENTOS CONCEDIDOS UN	12	122	R\$ 1.000 Meta 4	1.100 4	1.224 4	1.374 4	4.698
2072 CONSERVACAO DAS ESCOLAS DE EDUCACAO INFANTIL	SME	MANUTENCAO DAS UNIDADES ESCOLARES UN	12	365	R\$ 4.273.413 Meta 80	4.277.501 85	4.466.375 90	4.714.693 95	17.731.982
2073 CONSERVACAO DAS ESCOLAS DE ENSINO FUNDAMENTAL	SME	MANUTENCAO DAS UNIDADES ESCOLARES UN	12	361	R\$ 4.455.259 Meta 80	4.596.569 85	5.010.770 90	5.266.435 95	19.329.033



2074 DISTRIBUICAO DE KITS ESCOLARES, ACERVO BIBLIOGRAFICO, LIVROS DIDATICOS E ASSESSORIA PEDAGOGICA	SME	KITS DISTRIBUIDOS UN	12	368	R\$ Meta	10.200.000 29.600	10.500.000 30.000	10.600.000 30.000	11.815.000 30.000	3.115.000
2075 DISTRIBUICAO DE KIT UNIFORME ESCOLAR	SME	KITS DE UNIFORME DISTRIBUIDOS UN	12	243	R\$ Meta	2.622.000 31.930	290.000 32.100	2.897.500 32.100	320.000 32.100	6.129.500
2076 TRANSPORTE ESCOLAR	SME	ALUNOS ATENDIDOS UN	12	368	R\$ Meta	30.009.999 4.100	31.190.849 4.100	33.539.663 4.100	40.499.998 4.100	135.240.509
2077 PROTECAO DO DIREITO EDUCACIONAL AOS ALUNOS COM DEFICIENCIA	SME	ALUNOS ATENDIDOS UN	12	368	R\$ Meta	510.000 60	532.500 60	562.500 60	592.500 60	2.197.500
2078 EDUCACAO EM TEMPO INTEGRAL	SME	ALUNOS ATENDIDOS UN	12	368	R\$ Meta	9.857.200 4.474	9.900.000 4.600	10.000.000 4.750	11.173.615 4.900	40.930.815
2079 GESTAO DE CRECHES	SME	CRECHES COM GESTAO COMPARTILHADA UN	12	365	R\$ Meta	16.493.136 12	17.317.792 13	18.183.681 13	19.092.865 13	71.087.474
2080 GESTAO DA EDUCACAO INFANTIL	SME	UNIDADES ESCOLARES COM GESTAO COMPARTILHADA UN	12	368	R\$ Meta	6.480.000 22	6.500.000 22	6.800.000 22	6.980.000 22	26.760.000
2081 CONECTANDO APRENDIZAGEM	SME	UNIDADES ESCOLARES ATENDIDAS UN	12	361	R\$ Meta	172.500 39	180.000 40	187.500 40	197.500 40	737.500
2082 LIMPEZA NAS UNIDADES DA REDE DE ENSINO	SME	UNIDADES DA EDUCACAO ATENDIDAS UN	12	368	R\$ Meta	2.100.000 28	2.250.000 28	2.362.500 28	2.475.000 28	9.187.500
2083 ATENDIMENTO ESPECIALIZADO AOS ALUNOS DEFICIENTES	SME	ALUNOS ATENDIDOS UN	12	368	R\$ Meta	12.240.000 570	12.400.000 570	12.661.229 570	13.447.811 570	50.749.040
2084 PROJETOS PARA DESENVOLVIMENTO DE HABILIDADES MUSICAIS, ESPORTIVAS, CULTURAIS E SOCIAIS	SME	PROJETOS DESENVOLVIDOS UN	12	368	R\$ Meta	1.300.000 2	1.365.000 2	1.430.000 2	1.500.000 2	5.595.000
Total do Programa					R\$	104.676.158	104.177.848	111.712.865	121.239.962	441.806.833
					R\$	102.601.625	103.531.320	111.066.337	120.593.434	437.792.716
					R\$	2.074.533	646.528	646.528	646.528	4.014.117



PROJETO DE LEI
PLANO PLURIANUAL 2026-2029

ANEXO V - PROGRAMAS DE GOVERNO

Programa : 0023 SUPORTE A EDUCACAO DE NIVEL MEDIO E SUPERIOR

Objetivo :
OFERECER OPORTUNIDADE DE ESTUDO COM VISTAS A FUTURA PROFISS IONALIZACAO E CRESCIMENTO PESSOAL, COM ACESSO AOS DEMAIS NIVEIS DE ENSINO. MANTENDO UMA UNIDADE DA UNIVERSIDADE ABERTA DO BRASIL, DA FUNDACAO CAPES DO MEC, UM SISTEMA INTEGRADO POR UNIVERSIDADES PUBLICAS QUE OFERECE CURSOS DE NIVEL SUPERIOR PARA CAMADAS DA POPULACAO QUE TEM DIFICULDADE DE ACESSO A FORMACAO UNIVERSITARIA.

Orgao Resposavel Principal : 08.01.00 SECRETARIA MUNICIPAL DE EDUCACAO

Indicador / Unidade de Medida	Indice Recente	Indice 2026	Indice 2027	Indice 2028	Indice 2029	Indice Final PPA
ALUNOS ATENDIDOS NO NIVEL MEDIO E SUPERIOR / %	100	100	100	100	100	100

Valores expressos em R\$ medios / 2025


Acao	Orgao Executor	Produto / Unidade de Medida	Funcao	Sub Funcao	Financeiro / Fisico				Total
					2026	2027	2028	2029	
2085 TRANSPORTE ESCOLAR DO NIVEL MEDIO	SME	TRANSPORTE DE ALUNOS UN	12	362	R\$ 11.682.856 Meta 1.900	12.267.003 1.900	12.880.409 1.900	13.524.328 1.900	50.354.596
2086 UNIVERSIDADE ABERTA	SME	ALUNOS BENEFICIADOS UN	12	364	R\$ 1.500 Meta 600	1.800 600	2.100 600	2.400 600	7.800
Total do Programa					R\$ 11.684.356	12.268.803	12.882.509	13.526.728	50.362.396
Despesas Correntes					R\$ 11.683.856	12.268.203	12.881.809	13.525.928	50.359.796
Despesas de Capital					R\$ 500	600	700	800	2.600





PROJETO DE LEI
PLANO PLURIANUAL 2026-2029

ANEXO V - PROGRAMAS DE GOVERNO



Programa : 0024 ALIMENTACAO ESCOLAR

Objetivo :
OFERECER ALIMENTACAO ESCOLAR BALANCEADA, LIVRE DE AGROTOXICOS E DE ALTA QUALIDADE, ESSENCIAL AO APRENDIZADO E CONTRIBUIR COM ACOES DE PREVENCAO PARA A SAUDE DO EDUCANDO.

Orgao Resposavel Principal : 08.01.00 SECRETARIA MUNICIPAL DE EDUCACAO

Indicador / Unidade de Medida	Indice Recente	Indice 2026	Indice 2027	Indice 2028	Indice 2029	Indice Final PPA
ALUNOS COM OFERTA DE ALIMENTACAO ESCOLAR / %	100	100	100	100	100	100

Valores expressos em R\$ medios / 2025

Acao	Orgao Executor	Produto / Unidade de Medida	Funcao	Sub Funcao	Financeiro / Fisico				Total
					2026	2027	2028	2029	
2087 ALIMENTACAO ESCOLAR - EDUCACAO INFANTIL	SME	ALUNOS ATENDIDOS UN	12	361	R\$ 8.081.635	10.696.798	11.312.472	11.926.771	42.017.676
					Meta 7.340	7.510	7.510	7.510	
2088 ALIMENTACAO ESCOLAR - ENSINO FUNDAMENTAL	SME	ALUNOS ATENDIDOS UN	12	365	R\$ 10.091.945	13.789.041	14.486.992	15.272.845	53.640.823
					Meta 8.800	9.200	9.200	9.200	
Total do Programa					R\$ 18.173.580	24.485.839	25.799.464	27.199.616	95.658.499
Despesas Correntes					R\$ 18.173.580	24.485.839	25.799.464	27.199.616	95.658.499
Despesas de Capital					R\$ 0	0	0	0	0



PROJETO DE LEI
PLANO PLURIANUAL 2026-2029

ANEXO V - PROGRAMAS DE GOVERNO

Programa : 0025 VALORIZACAO DO PROFISSIONAL DA EDUCACAO


Objetivo :
IMPLEMENTAR POLITICA DE PESSOAL QUE QUALIFIQUE, REMUNERE C
ONDIGNAMENTE E CONCEDA OS DIREITOS E DEFINA DEVERES TRABALH
ISTAS

Orgao Resposavel Principal : 08.01.00 SECRETARIA MUNICIPAL DE EDUCACAO

Indicador / Unidade de Medida	Indice Recente	Indice 2026	Indice 2027	Indice 2028	Indice 2029	Indice Final PPA
REVISAO DE POLITICAS DE PESSOAL NA EDUCACAO / %	100	100	100	100	100	100

Valores expressos em R\$ medios / 2025


Acao	Orgao Executor	Produto / Unidade de Medida	Funcao	Sub Funcao	Financeiro / Fisico				Total
					2026	2027	2028	2029	
2089 QUALIFICACAO PROFISSIONAL DOS SERVIDORES DA EDUCACAO	SME	PROCESSOS DE QUALIFICACAO UN	12	368	R\$ 5.000 Meta 2	5.250 2	5.515 2	5.785 2	21.550
2090 PARCERIAS EDUCACIONAIS	SME	BOLSAS CONCEDIDAS AOS SERVIDORES UN	12	368	R\$ 21.000 Meta 25	22.060 25	23.140 25	24.320 25	90.520
2091 REMUNERACAO DO PROFISSIONAL DA EDUCACAO - EDUCACAO INFANTIL	SME	PARTICIPACAO DOS PROFISSIONAIS DA EDUCACAO IN %	12	365	R\$ 7.384.489 Meta 10	7.384.489 11	7.384.489 11	7.384.489 11	29.537.956
2092 REMUNERACAO DO PROFISSIONAL DA EDUCACAO - ENSINO FUNDAMENTAL	SME	PARTICIPACAO DOS PROFISSIONAIS DA EDUCACAO IN %	12	361	R\$ 12.698.632 Meta 12	12.828.001 19	12.963.838 19	13.106.466 19	51.596.937
2093 REMUNERACAO DO PROFISSIONAL DA EDUCACAO - FUNDEB EDUCACAO INFANTIL	SME	PARTICIPACAO DOS PROFISSIONAIS DA EDUCACAO %	12	365	R\$ 53.830.921 Meta 35	56.522.466 30	59.366.755 30	62.316.019 30	232.036.161
2094 REMUNERACAO DO PROFISSIONAL DA EDUCACAO - FUNDEB ENSINO FUNDAMENTAL	SME	PARTICIPACAO DOS PROFISSIONAIS DA EDUCACAO %	12	361	R\$ 65.793.196 Meta 43	69.082.856 40	72.536.999 40	76.163.850 40	283.576.901
2095 CONCESSAO DE BENEFICIOS AOS SERVIDORES DA EDUCACAO	SME	BENEFICIOS GARANTIDOS UN	12	368	R\$ 21.744.521 Meta 2	22.442.454 2	23.973.334 2	25.172.001 2	93.332.310
Total do Programa					R\$ 161.477.759	168.287.576	176.254.070	184.172.930	690.192.335
					R\$ 161.477.759	168.287.576	176.254.070	184.172.930	690.192.335
					R\$ 0	0	0	0	0





PROJETO DE LEI
PLANO PLURIANUAL 2026-2029

ANEXO V - PROGRAMAS DE GOVERNO



Programa : 0026 GESTAO DA SECRETARIA DE CULTURA E TURISMO

Objetivo :

APRIMORAR OS PROCESSOS DE GERENCIAMENTO, CONTROLE E GOVERNANCA DA SECRETARIA DE CULTURA E TURISMO, VISANDO FORTALECER A EFICIENCIA ADMINISTRATIVA, A TRANSPARENCIA NA GESTAO DOS RECURSOS PUBLICOS E A MELHORIA CONTINUA NA EXECUCAO DOS PROGRAMAS E PROJETOS. POR MEIO DA MODERNIZACAO DE PROCESSOS INTERNOS, CAPACITACAO DA EQUIPE, IMPLEMENTACAO DE FERRAMENTAS TECNOLOGICAS E ADOCAO DE BOAS PRATICAS DE GESTAO, O PROGRAMA BUSCA OTIMIZAR A TOMADA DE DECISAO, AMPLIAR A EFETIVIDADE E DAS ACOES E GARANTIR MAIOR ACESSIBILIDADE E PRESTACAO DE CONTAS A SOCIEDADE.

Orgao Resposavel Principal : 09.01.00 SECRET.MUNIC.DE CULTURA E TURISMO

Indicador / Unidade de Medida	Indice Recente	Indice 2026	Indice 2027	Indice 2028	Indice 2029	Indice Final PPA
ADEQUACAO ADMINISTRATIVA / %	0	85	90	95	100	100

Valores expressos em R\$ medios / 2025

Acao	Orgao Executor	Produto / Unidade de Medida	Funcao	Sub Funcao	Financeiro / Fisico				Total
					2026	2027	2028	2029	
2096 MANUTENCAO DA SECRETARIA DE CULTURA E TURISMO	SMCT	ADEQUACAO ADMINISTRATIVA %	04	128	R\$ 4.902.485 Meta 65	5.010.931 90	5.108.767 95	5.211.494 100	20.233.677
2097 TREINAMENTO E CAPACITACAO DA SECRETARIA DE CULTURA E TURISMO	SMCT	SERVIDORES CAPACITADOS UN	04	123	R\$ 100.000 Meta 10	105.000 10	110.250 10	115.763 10	431.013
2098 DESPESAS EM REGIME DE ADIANTAMENTO DA SECRETARIA DE CULTURA E TURISMO	SMCT	ADIANTAMENTOS CONCEDIDOS UN	04	123	R\$ 30.000 Meta 8	30.000 8	30.000 8	30.000 8	120.000
Total do Programa					R\$ 5.032.485	5.145.931	5.249.017	5.357.257	20.784.690
					R\$ 4.732.485	4.830.931	4.934.017	5.042.257	19.539.690
					R\$ 300.000	315.000	315.000	315.000	1.245.000



PROJETO DE LEI
PLANO PLURIANUAL 2026-2029

ANEXO V - PROGRAMAS DE GOVERNO

Programa : 0027 CULTURA VIVA - PATRIMONIO, ARTE E TRADICAO

Objetivo :

PROMOVER A VALORIZACAO, PRESERVACAO E DIFUSAO DO PATRIMONIO HISTORICO E CULTURAL DO MUNICIPIO, GARANTINDO SUA ACESSIBILIDADE A POPULACAO E FORTALECENDO A IDENTIDADE CULTURAL LOCAL. O PROGRAMA VISA A REVITALIZACAO E MODERNIZACAO DE PRACAS E MUSEUS, A MANUTENCAO DOS PREDIOS PUBLICOS DE RELEVANCIA CULTURAL, A IMPLEMENTACAO DE PROGRAMAS DE FORMACAO ARTISTICA, DE PROFISSIONAIS PARA AREA DA CULTURA E DE AGENTES CULTURAIAS, ALEM DO FOMENTO DA CULTURA POR MEIO DE ACOES DE INCENTIVO, VALORIZACAO DAS MANIFESTACOES CULTURAIAS E APOIO A EVENTOS ENTRE OUTRAS INICIATIVAS ARTISTICAS E CULTURAIAS.

Orgao Resposavel Principal : 09.01.00

SECRET.MUNIC.DE CULTURA E TURISMO



Indicador / Unidade de Medida

Indice Recente

Indice 2026

Indice 2027

Indice 2028

Indice 2029

Indice Final PPA

PROJETOS REALIZADOS / UN

0

70

65

60

60

60

INDICE DE FREQUENCIA DE PUBLICO / %

45

45.000

30.000

30.000

30.000

30.000

Valores expressos em R\$ medios / 2025

Acao	Orgao Executor	Produto / Unidade de Medida	Funcao	Sub Funcao	Financeiro / Fisico				Total
					2026	2027	2028	2029	
2099 REFORMA E RESTAURO DE EQUIPAMENTOS CULTURAIAS	SMCT	PATRIMONIO CULTURAL REVITALIZADO/MODERNIZADO UN	13	392	R\$ 2.100.000	1.815.000	1.825.500	1.836.525	7.577.025
					Meta 2	2	2	2	
2100 PROGRAMA DE FORMACAO CULTURAL	SMCT	AQUISICAO DE PRODUCAO CULTURAL UN	13	392	R\$ 420.000	436.500	448.575	461.254	1.766.329
					Meta 45	10	10	10	
2101 ACESSO A CULTURA	SMCT	PROJETOS FOMENTADOS NA JANELA CULTURAL UN	13	392	R\$ 3.275.000	3.383.750	3.492.688	3.607.072	13.758.510
					Meta 20	20	20	20	
2102 PROGRAMAS DE CIRCULACAO CULTURAL	SMCT	ATIVIDADES CULTURAIAS NOS BAIROS UN	13	392	R\$ 190.000	195.000	200.250	205.763	791.013
					Meta 32	25	25	25	
2103 ALDIR BLANC	SMCT	PROJETOS CULTURAIAS INCENTIVADOS UN	13	392	R\$ 1.200.000	1.200.000	1.200.000	1.200.000	4.800.000
					Meta 35	40	40	40	
2104 CELEBRACAO DO NATAL DE LUZ	SMCT	LOCAIS PUBLICOS DECORADOS PARA A FESTA NATALI UN	13	392	R\$ 2.250.000	2.267.500	2.285.875	2.305.169	9.108.544
					Meta 7	10	12	12	
2105 CONSERVACAO DA CULTURA POPULAR CARNAVALESCA	SMCT	PARTICIPACAO POPULAR NA FESTA DE CARNAVAL UN	13	392	R\$ 2.170.000	2.208.500	2.248.925	2.291.371	8.918.796
					Meta 30.000	30.000	47.000	47.000	
2106 FUNDO MUNICIPAL DE CULTURA	SMCT	ACOES DO FUNDO MUNICIPAL DE CULTURA UN	13	392	R\$ 300.000	315.000	330.750	347.288	1.293.038
					Meta 10	5	5	5	



CONAM
CME RP
Prot. Geral nº 116/MS
43

2107 INCENTIVO A CULTURA	SMCT	PROJETOS CULTURAIS INCENTIVADOS UN	13	392	R\$ 600.000 Meta 12	630.000 12	661.500 12	694.574 12	2.586.074
Total do Programa					R\$ 12.505.000	12.451.250	12.694.063	12.949.016	50.599.329
Despesas Correntes					R\$ 10.375.000	10.604.750	10.845.988	11.099.287	42.925.025
Despesas de Capital					R\$ 2.130.000	1.846.500	1.848.075	1.849.729	7.674.304



PROJETO DE LEI
PLANO PLURIANUAL 2026-2029

ANEXO V - PROGRAMAS DE GOVERNO

Programa : 0028 TURISMO COM IDENTIDADE E RESPONSABILIDADE

Objetivo :
PROMOVER O DESENVOLVIMENTO SUSTENTAVEL DO TURISMO EM BRAGANCA PAULISTA POR MEIO DA QUALIFICACAO DA OFERTA, ESTRUTURACAO O DA INFRAESTRUTURA, VALORIZACAO DA IDENTIDADE LOCAL, INCLUSAO PRODUTIVA E AMPLIACAO DO ACESSO AS EXPERIENCIAS TURISTICAS, ALINHANDO-SE AOS OBJETIVOS DE DESENVOLVIMENTO SUSTENTAVEL. O PROGRAMA VISA FORTALECER O TURISMO COMO VETOR DE DESENVOLVIMENTO ECONOMICO, SOCIAL E AMBIENTAL, GERANDO OPORTUNIDADES DE TRABALHO E RENDA, ESTIMULANDO O EMPREENDEDORISMO, PROTEGENDO O PATRIMONIO CULTURAL E NATURAL, E PROMOVENDO A INTEGRACAO ENTRE COMUNIDADES LOCAIS E VISITANTES.

Orgao Resposavel Principal : 09.01.00 SECRET.MUNIC.DE CULTURA E TURISMO



Indicador / Unidade de Medida	Indice Recente	Indice 2026	Indice 2027	Indice 2028	Indice 2029	Indice Final PPA
QUANTIDADE DE ACOES REALIZADAS / UN	0	25	20	15	10	70
EVENTOS DE FOMENTO AO TURISMO / UN	0	10	15	10	10	45


Valores expressos em R\$ medios / 2025

Acao	Orgao Executor	Produto / Unidade de Medida	Funcao	Sub Funcao	Financeiro / Fisico				Total
					2026	2027	2028	2029	
2108 PROMOVER INVESTIMENTOS NOS ESPACOS TURISTICOS	SMCT	PATRIMONIO TURISTICO REVITALIZADO/MODERNIZADO UN	13	695	R\$ 2.000.000 Meta 10	1.300.000 12	1.300.000 10	1.300.000 5	5.900.000
2109 PROGRAMA DE FORMACAO TURISTICA	SMCT	CURSOS DISPONIBILIZADOS UN	13	695	R\$ 300.000 Meta 15	315.000 10	330.750 5	347.288 5	1.293.038
2110 MELHORIA DA MOBILIDADE AOS ATRATIVOS TURISTICOS	SMCT	EMPRESAS TURISTICAS SUBSIDIADAS UN	13	695	R\$ 600.000 Meta 15	600.000 10	600.000 8	600.000 5	2.400.000
2111 FUNDO MUNICIPAL DE TURISMO	SMCT	ACOES DO FUNDO MUNICIPAL DE TURISMO UN	13	695	R\$ 300.000 Meta 5	315.000 5	330.750 5	347.288 5	1.293.038
2112 MELHORIAS DA INFRAESTRUTURA DO COMPLEXO TURISTICO	SMCT	OBRAS REALIZADAS UN	13	695	R\$ 7.070.000 Meta 1	7.070.000 1	7.070.000 1	7.070.000 1	28.280.000
2113 FOMENTO AO TURISMO	SMCT	EVENTOS TURISTICOS AO AR LIVRE UN	13	695	R\$ 2.910.000 Meta 10	3.015.000 10	3.099.300 10	3.186.590 10	12.210.890
Total do Programa					R\$ 13.180.000	12.615.000	12.730.800	12.851.166	51.376.966
Despesas Correntes					R\$ 3.980.000	4.108.500	4.222.725	4.341.437	16.652.662
Despesas de Capital					R\$ 9.200.000	8.506.500	8.508.075	8.509.729	34.724.304



PROJETO DE LEI
PLANO PLURIANUAL 2026-2029

ANEXO V - PROGRAMAS DE GOVERNO



Programa : 0029 FORTALECIMENTO DAS ACOES E SERVICOS DE SAUDE

Objetivo :
FORTALECER O SISTEMA UNICO DE SAUDE (SUS) NO MUNICIPIO E AMPLIAR AS ACOES E SERVICOS DE SAUDE, GARANTINDO SAUDE GRATUITA E ASSEGURANDO O ACESSO A SERVICOS DE QUALIDADE E EM TEMPO OPORTUNO A POPULACAO

Orgao Resposavel Principal : 10.01.00 SECRETARIA MUNICIPAL DE SAUDE

Indicador / Unidade de Medida	Indice Recente	Indice 2026	Indice 2027	Indice 2028	Indice 2029	Indice Final PPA
UNIDADE DE SAUDE EM FUNCIONAMENTO / UN	59	63	63	63	63	63

Valores expressos em R\$ medios / 2025

Acao	Orgao Executor	Produto / Unidade de Medida	Funcao	Sub Funcao	Financeiro / Fisico				Total
					2026	2027	2028	2029	
2114 GESTAO DA ATENCAO PRIMARIA	SMSA	PESSOAS CADASTRADAS NA ATENCAO PRIMARIA UN	10	301	R\$ 90.677.901 Meta 166.717	95.893.177 167.551	104.286.723 168.389	110.789.780 169.231	401.647.581
2115 GESTAO DA ATENCAO ESPECIALIZADA	SMSA	PROCEDIMENTOS ESPECIALIZADOS REALIZADOS UN	10	302	R\$ 179.437.517 Meta 243.330	182.303.077 255.497	181.246.688 268.271	191.324.988 281.717	734.312.270
2116 GESTAO DA VIGILANCIA EPIDEMIOLOGICA	SMSA	DOENCAS DE NOTIFICACAO COMPULSORIA NOTIFICADA UN	10	305	R\$ 25.466.037 Meta 21.190	26.870.165 21.190	28.414.748 21.190	30.113.777 21.190	110.864.727
2117 GESTAO DA VIGILANCIA SANITARIA	SMSA	PLANO DE ACAO E METAS DA VISA UN	10	304	R\$ 2.377.440 Meta 6	2.229.807 6	2.232.293 6	2.234.903 6	9.074.443
2118 GESTAO DA ASSISTENCIA FARMACEUTICA	SMSA	MEDICAMENTOS DA RELACAO MUNICIPAL DE MEDICAMENTOS %	10	305	R\$ 5.171.485 Meta 95	5.145.408 95	6.142.608 95	6.145.941 95	22.605.442
Total do Programa					R\$ 303.130.380	312.441.634	322.323.060	340.609.389	1.278.504.463
					R\$ 286.206.140	293.852.434	310.655.560	331.613.274	1.222.327.408
					R\$ 16.924.240	18.589.200	11.667.500	8.996.115	56.177.055



PROJETO DE LEI
PLANO PLURIANUAL 2026-2029


ANEXO V - PROGRAMAS DE GOVERNO

Programa : 0030	GESTAO DA SECRETARIA DE SAUDE
Objetivo :	Orgao Resposavel Principal : 10.01.00 SECRETARIA MUNICIPAL DE SAUDE
FORTALECER A GESTAO DO SISTEMA UNICO DE SAUDE (SUS) NO MUNICIPIO A POPULACAO BRAGANTINA (176.811 - CENSO DE 2022) E ATENDER AO ODS - OBJETIVO 3.8 E 3.C	

Indicador / Unidade de Medida	Indice Recente	Indice 2026	Indice 2027	Indice 2028	Indice 2029	Indice Final PPA
ADEQUACAO ADMINSTRATIVA DA SECRETARIA / %	0	176	179	180	181	181

Valores expressos em R\$ medios / 2025


Acao	Orgao Executor	Produto / Unidade de Medida	Funcao	Sub Funcao	Financeiro / Fisico				Total
					2026	2027	2028	2029	
2119 MANUTENCAO DA SECRETARIA DE SAUDE	SMSA	ADEQUACAO ADMINISTRATIVA %	10	301	R\$ 22.661.694 Meta 80	22.969.083 85	27.565.102 90	24.750.252 95	97.946.131
2120 TREINAMENTO E CAPACITACAO DA SERETARIA DE SAUDE	SMSA	SERVIDORES CAPACITADOS UN	10	122	R\$ 30.000 Meta 10	36.000 12	39.000 13	45.000 15	150.000
2121 DESPESAS EM REGIME DE ADIANTAMENTO DA SECRETARIA D E SAUDE	SMSA	ADIANTAMENTOS CONCEDIDOS UN	10	122	R\$ 240.000 Meta 80	252.000 80	264.600 80	277.830 80	1.034.430
Total do Programa					R\$ 22.931.694	23.257.083	27.868.702	25.073.082	99.130.561
Despesas Correntes					R\$ 22.892.574	23.223.983	24.255.497	25.039.767	95.411.821
Despesas de Capital					R\$ 39.120	33.100	3.613.205	33.315	3.718.740





PROJETO DE LEI
PLANO PLURIANUAL 2026-2029

ANEXO V - PROGRAMAS DE GOVERNO



Programa : 0031 CONSTRUINDO UMA CIDADE MELHOR

Objetivo :
EXECUTAR AS OBRAS DE MOBILIDADE E INFRAESTRUTURA PARA SUPRI
R A DEMANDA CRESCENTE POR ESSES SERVICOS

Orgao Resposavel Principal : 11.01.00 SECRETARIA MUNICIPAL DE OBRAS

Indicador / Unidade de Medida	Indice Recente	Indice 2026	Indice 2027	Indice 2028	Indice 2029	Indice Final PPA
EXCUCAO DE OBRAS / UN	0	51	57	45	30	30

Valores expressos em R\$ medios / 2025

Acao	Orgao Executor	Produto / Unidade de Medida	Funcao	Sub Funcao	Financeiro / Fisico				Total
					2026	2027	2028	2029	
1008 OBRAS PLANO DE GOVERNO	SMO	OBRAS REALIZADAS UN	15	451	R\$ 40.000.000 Meta 20	60.000.000 30	40.000.000 20	40.000.000 20	180.000.000
1009 OBRAS DESENVOLVE BRAGANCA	SMO	OBRAS REALIZADAS UN	15	451	R\$ 54.373.000 Meta 6	19.384.000 2	0 0	0 0	73.757.000
2122 INFRAESTRUTURA URBANA	SMO	OBRAS REALIZADAS UN	15	451	R\$ 27.984.000 Meta 25	27.984.000 25	27.984.000 25	27.984.000 10	111.936.000
2123 SERVICOS TECNICOS ESPECIALIZADOS	SMO	OBRAS PUBLICAS UN	15	451	R\$ 15.703.000 Meta 30	15.703.000 30	15.703.000 30	15.703.000 10	62.812.000
Total do Programa					R\$ 138.060.000	123.071.000	83.687.000	83.687.000	428.505.000
Despesas Correntes					R\$ 138.060.000	123.071.000	83.687.000	83.687.000	428.505.000
Despesas de Capital					R\$ 0	0	0	0	0



PROJETO DE LEI
PLANO PLURIANUAL 2026-2029

ANEXO V - PROGRAMAS DE GOVERNO

Programa : 0032 GESTAO DA SECRETARIA DE OBRAS

Objetivo : SUPRIR AS NECESSIDADES DA GESTAO/MANUTENCAO DA SECRETARIA.

Orgao Resposavel Principal : 11.01.00 SECRETARIA MUNICIPAL DE OBRAS

Indicador / Unidade de Medida	Indice Recente	Indice 2026	Indice 2027	Indice 2028	Indice 2029	Indice Final PPA
ADEQUACAO ADMINISTRATIVA / %	100	100	100	100	100	100

Valores expressos em R\$ medios / 2025


Acao	Orgao Executor	Produto / Unidade de Medida	Funcao	Sub Funcao	Financeiro / Fisico				Total
					2026	2027	2028	2029	
2124 MANUTENCAO DA SECRETARIA DE OBRAS	SMO	ADEQUACAO ADMINISTRATIVA %	04	122	R\$ 7.333.085 Meta 80	7.280.532 85	7.300.254 90	7.333.622 95	29.247.493
2125 TREINAMENTO E CAPACITACAO DA SECRETARIA DE OBRAS	SMO	SERVIDORES CAPACITADOS UN	04	122	R\$ 15.000 Meta 10	15.000 10	5.000 5	5.000 5	40.000
2126 DESPESAS EM REGIME DE ADIANTAMENTO DA SECRETARIA DE OBRAS	SMO	ADIANTAMENTOS CONCEDIDOS UN	04	122	R\$ 18.000 Meta 8	18.000 8	19.000 8	19.000 8	74.000
Total do Programa					R\$ 7.366.085	7.313.532	7.324.254	7.357.622	29.361.493
Despesas Correntes					R\$ 7.328.085	7.303.532	7.324.254	7.357.622	29.313.493
Despesas de Capital					R\$ 38.000	10.000	0	0	48.000

a)
 FIS
 Prot. Geral nº
 CNESP
 25



PROJETO DE LEI
PLANO PLURIANUAL 2026-2029

ANEXO V - PROGRAMAS DE GOVERNO



Programa : 0033 GESTAO DA SECRETARIA DE SERVICOS

Objetivo :

O OBJETIVO E FORTALECER A SECRETARIA MUNICIPAL DE SERVICOS, ASSEGURANDO A PRESTACAO EFICAZ E CONTINUA DE SERVICOS ESSENCIAIS A POPULACAO, COM FOCO EM QUALIDADE, SUSTENTABILIDADE E RESPONSABILIDADE SOCIOAMBIENTAL. AS ACOES CONTEMPLAM CAPACITACAO, MANUTENCAO ESTRUTURAL E RENOVACAO DE EQUIPAMENTOS E VEICULOS.

Orgao Resposavel Principal : 12.01.00 SECRETARIA MUNICIPAL DE SERVICOS

Indicador / Unidade de Medida

Indice Recente

Indice 2026

Indice 2027

Indice 2028

Indice 2029

Indice Final PPA

ADEQUACAO ADMINSTRATIVA DA SECRETARIA / %

85

90

92

94

96

96

Valores expressos em R\$ medios / 2025

Acao	Orgao Executor	Produto / Unidade de Medida	Funcao	Sub Funcao	Financeiro / Fisico				Total
					2026	2027	2028	2029	
2127 MANUTENCAO DA SECRETARIA DE SERVICOS	SMS	ADEQUACAO ADMINISTRATIVA %	04	122	R\$ 25.797.608 Meta 80	25.878.792 85	25.959.002 90	26.035.688 95	103.671.090
2128 TREINAMENTO E CAPACITACAO DA SECRETARIA DE SERVICOS	SMS	SERVIDORES CAPACITADOS UN	04	122	R\$ 60.000 Meta 4	62.400 6	64.771 8	67.038 10	254.209
2129 DESPESAS EM REGIME DE ADIANTAMENTO DA SECRETARIA DE SERVICOS	SMS	ADIANTAMENTOS CONCEDIDOS UN	04	122	R\$ 40.000 Meta 8	41.600 8	43.181 8	44.692 8	169.473
2130 CONSERVACAO E RENOVACAO DA FROTA MUNICIPAL	SMS	FROTA EFICIENTE UN	04	122	R\$ 2.300.000 Meta 140	2.300.000 145	2.300.000 150	2.300.000 155	9.200.000
Total do Programa					R\$ 28.197.608	28.282.792	28.366.954	28.447.418	113.294.772
Despesas Correntes					R\$ 27.797.608	27.882.792	27.966.954	28.047.418	111.694.772
Despesas de Capital					R\$ 400.000	400.000	400.000	400.000	1.600.000



PROJETO DE LEI
PLANO PLURIANUAL 2026-2029


ANEXO V - PROGRAMAS DE GOVERNO

Programa : 0034 MINHA CIDADE MELHOR

Objetivo :

IMPLEMENTAR ACOES QUE GARANTAM INFRAESTRUTURA DE QUALIDADE, SERVICOS PUBLICOS EFICIENTES E SUSTENTABILIDADE, POR MEIO DE OBRAS DE REFORMA, MODERNIZACAO DA ILUMINACAO PUBLICA, MELHORIAS NO SISTEMA DE COLETA DE RESIDUOS E MANUTENCAO DAS ESTRADAS RURAIS. TUDO ISSO VISANDO A MELHORIA DA MOBILIDADE URBANA, A SEGURANCA PUBLICA E O BEM-ESTAR SOCIAL.

Orgao Resposavel Principal : 12.01.00 SECRETARIA MUNICIPAL DE SERVICOS



Indicador / Unidade de Medida	Indice Recente	Indice 2026	Indice 2027	Indice 2028	Indice 2029	Indice Final PPA
MELHORIA URBANA E RURAL / %	85	90	92	94	96	96


Valores expressos em R\$ medios / 2025

Acao	Orgao Executor	Produto / Unidade de Medida	Funcao	Sub Funcao	Financeiro / Fisico				Total
					2026	2027	2028	2029	
1010 CONSTRUCAO, REFORMA E AMPLIACAO DE PROPRIOS MUNICI PAIS	SMS	OBRAS REALIZADAS UN	15	451	R\$ 400.000 Meta 5	406.000 7	411.928 9	417.595 9	1.635.523
1011 EXTENSAO DE REDE DE ILUMINACAO PUBLICA	SMS	REDES DE ILUMINACAO PUBLICA IMPLANTADAS %	25	752	R\$ 700.000 Meta 100	716.000 100	731.808 100	746.921 100	2.894.729
2131 ILUMINACAO PUBLICA	SMS	PONTOS DE ILUMINACAO UN	25	752	R\$ 8.500.000 Meta 23.700	8.470.000 24.400	8.469.760 25.100	8.488.652 25.800	33.928.412
2132 LIMPEZA PUBLICA	SMS	VIA PUBLICA %	15	452	R\$ 37.200.000 Meta 100	37.200.000 100	39.200.000 100	40.200.000 100	153.800.000
2133 MANUTENCAO DOS LOGRADOUROS PUBLICOS	SMS	LOUGRADOUROS %	15	451	R\$ 18.572.392 Meta 100	18.707.685 100	18.841.355 100	18.969.150 100	75.090.582
2134 MANUTENCAO DA ESTRADA RURAL	SMS	ESTRADAS RURAIS %	15	451	R\$ 13.865.000 Meta 100	14.139.600 100	14.410.905 100	14.670.287 100	57.085.792
Total do Programa					R\$ 79.237.392	79.639.285	82.065.756	83.492.605	324.435.038
Despesas Correntes					R\$ 60.001.419	60.125.476	62.277.444	63.441.855	245.846.194
Despesas de Capital					R\$ 19.235.973	19.513.809	19.788.312	20.050.750	78.588.844



PROJETO DE LEI
PLANO PLURIANUAL 2026-2029

ANEXO V - PROGRAMAS DE GOVERNO



Programa : 0035 POLICIAMENTO MUNICIPAL PRESENTE

Objetivo :

O PROGRAMA POLICIAMENTO MUNICIPAL PRESENTE TEM COMO PRINCIPAIS RESULTADOS ESPERADOS A REDUCAO DOS INDICES DE CRIMINALIDADE ATRAVES DO PATRULHAMENTO PREVENTIVO E OSTENSIVO EM AREAS DE MAIOR VULNERABILIDADE, INIBINDO PRATICAS DELITUOSAS. ESPERA-SE TAMBEM AUMENTAR A SENSACAO DE SEGURANCA NA POPULACAO COM UMA PRESENCIA CONSTANTE DAS EQUIPES EM LOCAIS DE GRANDE CIRCULACAO COMO PRACAS, ESCOLAS E CENTROS COMERCIAIS, CRIANDO UM AMBIENTE MAIS SEGURO PARA OS CIDADAOES. OUTRO OBJETIVO IMPORTANTE E GARANTIR UMA RESPOSTA RAPIDA A EMERGENCIAS, OTIMIZANDO O TEMPO DE ATENDIMENTO A OCORRENCIAS. O PROGRAMA VISA AINDA FORTALECER A RELACAO ENTRE COMUNIDADE E AGENTES DE SEGURANCA, PROMOVENDO MAIOR CONFIANCA E INTERACAO. A INTEGRACAO DE TECNOLOGIA E INTELIGENCIA NO PATRULHAMENTO DEVE MELHORAR A EFICIENCIA DAS ACOES, ENQUANTO A CAPACITACAO PROFISSIONAL DAS EQUIPES GARANTIRA UM ATENDIMENTO MAIS QUALIFICADO. COMO CONSEQUENCIA INDIRETA, ESPERA-SE QUE A MELHORIA NA SEGURANCA CONTRIBUA PARA O DESENVOLVIMENTO SOCIOECONOMICO DO MUNICIPIO, ATRAINDO INVESTIMENTOS E REVITALIZANDO AREAS ANTES CONSIDERADAS INSEGURAS. O CONJUNTO DESSAS ACOES TEM COMO META FINAL TRANSFORMAR A SEGURANCA PUBLICA EM BRAGANCA PAULISTA, CRIANDO UM CICLO VIRTUOSO DE PREVENCAO, EFICIENCIA E APROXIMACAO COM A COMUNIDADE.

Orgao Resposavel Principal : 13.01.00 SECR.MUNIC.DE SEGURANCA E DEFESA CIVIL

Indicador / Unidade de Medida

Indice Recente

Indice 2026

Indice 2027

Indice 2028

Indice 2029

Indice Final PPA

TOTAL DE ATIVIDADES DO POLICIMANETO / UN

120.451

135.397

140.707

151.173

161.493

161.493

Valores expressos em R\$ medios / 2025

Acao	Orgao Executor	Produto / Unidade de Medida	Funcao	Sub Funcao	Financeiro / Fisico				Total
					2026	2027	2028	2029	
2135 MANUTENCAO DAS ACOES DA CORPORACAO	SMSDC	NUMERO DE ATIVIDADES REALIZADAS UN	06	181	R\$ 2.285.443 Meta 125.000	2.336.690 130.000	2.510.943 140.000	2.628.293 150.000	9.761.369
2136 DESPESAS EM REGIME DE ADIANTAMENTO DA ACOES DA CORPORACAO	SMSDC	ADIANTAMENTOS CONCEDIDOS UN	06	846	R\$ 6.000 Meta 2	6.000 2	7.000 2	7.000 2	26.000
2137 MONITORAMENTO	SMSDC	NUMERO DE ATIVIDADES REALIZADAS UN	06	181	R\$ 47.500 Meta 500	57.500 525	55.500 575	57.138 600	217.638
2138 GUARDIA MARIA DA PENHA	SMSDC	NUMERO DE ATIVIDADES REALIZADAS UN	06	181	R\$ 165.000 Meta 4.100	157.625 4.200	166.350 4.300	173.168 4.400	662.143
2139 PATRULHA RURAL E AMBIENTAL	SMSDC	NUMERO DE ATIVIDADES REALIZADAS UN	06	181	R\$ 40.000 Meta 610	42.000 640	46.200 700	48.510 740	176.710



PROJETO DE LEI
PLANO PLURIANUAL 2026-2029

ANEXO V - PROGRAMAS DE GOVERNO


2140 CAVALARIA	SMSDC	NUMERO DE ATIVIDADES REALIZADAS UN	06	181	R\$ Meta	100.000 500	105.000 525	110.500 575	116.275 600	431.775
2141 CANIL	SMSDC	NUMERO DE ATIVIDADES REALIZADAS UN	06	181	R\$ Meta	50.000 500	52.500 525	54.750 575	55.636 600	212.886
2142 ROMU	SMSDC	NUMERO DE ATIVIDADES REALIZADAS UN	06	181	R\$ Meta	190.000 500	195.000 525	215.000 575	217.550 600	817.550
2143 ROM	SMSDC	NUMERO DE ATIVIDADES REALIZADAS UN	06	181	R\$ Meta	50.000 500	52.000 525	57.000 575	58.000 600	217.000
2144 SERVICO RESERVADO	SMSDC	NUMERO DE CRIMES SOLUCIONADOS UN	06	183	R\$ Meta	15.000 80	15.500 85	16.550 90	17.128 95	64.178
2145 CENTRAL DE CONTROLE OPERACIONAL	SMSDC	NUMERO DE BOGCM INTERNOS UN	06	181	R\$ Meta	36.400 3.100	38.220 3.150	40.542 3.200	42.144 3.250	157.306
2146 REQUALIFICACAO DO EFETIVO DA CORPORACAO	SMSDC	PORCENTAGEM DE SERVIDORES REQUALIFICADOS %	04	128	R\$ Meta	360.000 100	370.000 100	380.000 100	390.000 100	1.500.000
Total do Programa					R\$	3.345.343	3.428.035	3.660.335	3.810.842	14.244.555
Despesas Correntes					R\$	2.850.343	2.978.035	3.210.335	3.360.842	12.399.555
Despesas de Capital					R\$	495.000	450.000	450.000	450.000	1.845.000





PROJETO DE LEI
PLANO PLURIANUAL 2026-2029

ANEXO V - PROGRAMAS DE GOVERNO



Programa : 0036 COORDENADORIA DE PROTECAO E DEFESA CIVIL

Objetivo :
O PROGRAMA DEFESA CIVIL PRESENTE TEM COMO OBJETIVO FORTALECER A PROTECAO E A RESILIENCIA DO MUNICIPIO FRENTE A DESASTRES NATURAIS, EMERGENCIAS E SITUACOES DE RISCO, POR MEIO DE ACOES PREVENTIVAS, DE MONITORAMENTO E RESPOSTA RAPIDA, REALIZADAS POR EQUIPES ESPECIALIZADAS DA DEFESA CIVIL MUNICIPAL. O PROGRAMA VISA GARANTIR A SEGURANCA DA POPULACAO, REDUZIR DANOS MATERIAIS E HUMANOS, E PROMOVER A CONSCIENTIZACAO SOBRE PRATICAS DE PREVENCAO E AUTOPROTECAO.

Orgao Resposavel Principal : 13.01.00 SECR.MUNIC.DE SEGURANCA E DEFESA CIVIL

Indicador / Unidade de Medida	Indice Recente	Indice 2026	Indice 2027	Indice 2028	Indice 2029	Indice Final PPA
TOTAL DE ATIVIDADES DA COORDENADORIA / UN	552	604	654	699	738	738

Valores expressos em R\$ medios / 2025

Acao	Orgao Executor	Produto / Unidade de Medida	Funcao	Sub Funcao	Financeiro / Fisico				Total	
					2026	2027	2028	2029		
2147 MANUTENCAO DAS ACOES DA COORDENADORIA	SMSDC	NUMERO DE ATIVIDADES REALIZADAS UN	06	182	R\$	493.410	537.751	565.889	594.500	2.191.550
					Meta	550	590	620	650	
2148 REQUALIFICACAO DO EFETIVO DA COORDENADORIA	SMSDC	PORCENTAGEM DE SERVIDORES REQUALIFICADOS %	04	182	R\$	6.020	6.622	6.953	7.658	27.253
					Meta	100	100	100	100	
2149 DEFESA CIVIL COMUNITARIA	SMSDC	NUMERO DE ATIVIDADES REALIZADAS UN	06	182	R\$	3.000	3.300	3.465	3.812	13.577
					Meta	50	60	75	84	
2150 DESPESAS EM REGIME DE ADIANTAMENTO DA COORDENADORIA DE PROTECAO E DEFESA CIVIL	SMSDC	ADIANTAMENTOS CONCEDIDOS UN	04	846	R\$	6.000	6.000	7.000	7.000	26.000
					Meta	2	2	2	2	
Total do Programa					R\$	508.430	553.673	583.307	612.970	2.258.380
					R\$	503.430	548.673	578.307	607.970	2.238.380
					R\$	5.000	5.000	5.000	5.000	20.000



PROJETO DE LEI
PLANO PLURIANUAL 2026-2029

ANEXO V - PROGRAMAS DE GOVERNO

Programa : 0037 GESTAO DA SECRETARIA DE SEGURANCA E DEFESA CIVIL


Objetivo :
PROMOVER A VALORIZACAO E REMUNERACAO JUSTA DOS SERVIDORES D A SECRETARIA DE SEGURANCA MUNICIPAL, VISANDO MOTIVAR E RETE R TALENTOS, MELHORAR O DESEMPENHO PROFISSIONAL E, CONSEQUEN TEMENTE, ELEVAR A QUALIDADE DOS SERVICOS PRESTADOS A POPULA CAO, ALINHANDO-SE AO PROGRAMA DE POLICIAMENTO MUNICIPAL PRE SENTE.

Orgao Resposavel Principal : 13.01.00 SECR.MUNIC.DE SEGURANCA E DEFESA CIVIL

Indicador / Unidade de Medida	Indice Recente	Indice 2026	Indice 2027	Indice 2028	Indice 2029	Indice Final PPA
AUMENTO NA REMUNERACAO / %	0	80	85	90	95	95

Valores expressos em R\$ medios / 2025


Acao	Orgao Executor	Produto / Unidade de Medida	Funcao	Sub Funcao	Financeiro / Fisico				Total
					2026	2027	2028	2029	
2151 MANUTENCAO DA SECRETARIA DE SEGURANCA E DEFESA CIV IL	SMSDC	ADEQUACAO ADMINISTRATIVA %	04	122	R\$ 13.668.750 Meta 80	13.668.750 85	13.668.750 90	13.668.750 95	54.675.000
2152 DESPESAS EM REGIME DE ADIANTAMENTO DA SECRETARIA D E SEGURANCA E DEFESA CIVIL	SMSDC	ADIANTAMENTOS CONCEDIDOS UN	04	122	R\$ 12.000 Meta 2	12.000 2	12.000 2	12.000 2	48.000
Total do Programa					R\$ 13.680.750	13.680.750	13.680.750	13.680.750	54.723.000
Despesas Correntes					R\$ 13.680.750	13.680.750	13.680.750	13.680.750	54.723.000
Despesas de Capital					R\$ 0	0	0	0	0





PROJETO DE LEI
PLANO PLURIANUAL 2026-2029

ANEXO V - PROGRAMAS DE GOVERNO



Programa : 0038 CONVENIOS E ACORDOS DE COOPERACAO

Objetivo :
ESTABELECE E FORTALECE PARCERIAS ESTRATEGICAS POR MEIO DE CONVENIOS E ACORDOS DE COOPERACAO TECNICA, VISANDO AO REPARTE FINANCEIRO REGULAR E EFICIENTE AO CORPO DE BOMBEIROS E AO TIRO DE GUERRA 02-009, COM O INTUITO DE GARANTIR A MANUTENCAO, MODERNIZACAO E AMPLIACAO DOS SERVICOS ESSENCIAIS PRESTADOS A POPULACAO. O PROGRAMA BUSCA ASSEGURAR A CONTINUIDADE DAS ATIVIDADES DE SEGURANCA PUBLICA, DEFESA CIVIL, TREINAMENTO CIVICO-MILITAR E ACOES DE PROTECAO COMUNITARIA, PROMOVENDO O BEM-ESTAR SOCIAL E O DESENVOLVIMENTO SUSTENTAVEL DA REGIAO.

Orgao Resposavel Principal : 13.01.00 SECR.MUNIC.DE SEGURANCA E DEFESA CIVIL

Indicador / Unidade de Medida	Indice Recente	Indice 2026	Indice 2027	Indice 2028	Indice 2029	Indice Final PPA
ATIVIDADES E ACOES REALIZADAS / UN	4.971	5.102	5.167	5.302	5.362	5.362

Valores expressos em R\$ medios / 2025

Acao	Orgao Executor	Produto / Unidade de Medida	Funcao	Sub Funcao	Financeiro / Fisico				Total
					2026	2027	2028	2029	
2153 COOPERACAO COM O TIRO DE GUERRA 02-009	SMSDC	NUMERO DE ATIVIDADES REALIZADAS UN	05	153	R\$ 140.691 Meta 300	142.725 315	157.497 350	165.622 360	606.535
2154 COOPERACAO COM O CORPO DE BOMBEIRO	SMSDC	NUMERO DE ATIVIDADES REALIZADAS UN	06	182	R\$ 390.280 Meta 3.050	360.894 3.100	395.200 3.150	420.000 3.200	1.566.374
2155 COOPERACAO COM A JUNTA DO SERVICIO MILITAR	SMSDC	NUMERO DE ATIVIDADES REALIZADAS UN	05	153	R\$ 1.320 Meta 1.750	1.386 1.750	1.525 1.800	1.601 1.800	5.832
Total do Programa					R\$ 532.291	505.005	554.222	587.223	2.178.741
					R\$ 467.291	490.005	539.222	572.223	2.068.741
					R\$ 65.000	15.000	15.000	15.000	110.000



PROJETO DE LEI
PLANO PLURIANUAL 2026-2029

ANEXO V - PROGRAMAS DE GOVERNO


Programa : 0039 GESTAO DO SISTEMA UNICO DE ASSISTENCIA SOCIAL SUAS

Objetivo :

A GESTAO DO SUAS CUMPRE O MISTER DE PROMOVER O DIAGNOSTICO DA NOSSA POPULACAO, COM ENFASE NAS FAMILIAS E INDIVIDUOS, E DEFINIR OS NIVEIS DE ATUACAO DA PROTECAO BASICA E PROTECAO ESPECIAL DE MEDIA E ALTA COMPLEXIDADE. E ATRAVES DESTA PROGRAMA QUE SE ELABORA O PLANO MUNICIPAL DE ASSISTENCIA SOCIAL, ORCAMENTO, GESTAO DA INFORMACAO, MONITORAMENTO E AVALIACAO PERIODICA DAS ACOES DESENVOLVIDAS E O RELATORIO ANUAL DE GESTAO E PRESTACAO DE CONTAS DOS RECURSOS TRANSFERIDOS PELAS DEMAIS ESFERAS DO GOVERNO.

Orgao Resposavel Principal : 14.02.00

FUNDO MUNICIPAL DE ASSISTENCIA SOCIAL



Indicador / Unidade de Medida	Indice Recente	Indice 2026	Indice 2027	Indice 2028	Indice 2029	Indice Final PPA
CAPACIDADE DE EXECUCAO DO FINANCIAMENTO TRANSFERIDO AO FMAS / %	99	99	99	99	99	99

Valores expressos em R\$ medios / 2025

Acao	Orgao Executor	Produto / Unidade de Medida	Funcao	Sub Funcao	Financeiro / Fisico				Total
					2026	2027	2028	2029	
2161 QUALIFICACAO PROFISSIONAL DOS SERVIDORES DA ASSISTENCIA SOCIAL	SEMADS	NUMERO DE SERVIDORES CAPACITADOS UN	08	128	R\$ 29.400 Meta 50	29.400 50	29.400 50	29.400 50	117.600
2164 CONCESSAO DE BENEFICIOS EVENTUAIS	SEMADS	MEDIA DE CONCESSAO DE BENEFICIOS EVENTUAIS ME UN	08	244	R\$ 4.700.000 Meta 1.200	4.735.000 1.200	5.181.750 1.200	5.440.838 1.200	20.057.588
2159 MANUTENCAO DA SECRETARIA DE ACAO E DESENVOLVIMENTO SOCIAL	FMAS	ADEQUACAO ADMINISTRATIVA %	08	122	R\$ 2.471.806 Meta 80	2.608.439 82	2.763.340 84	2.927.534 86	10.771.119
2160 REMUNERACAO DO PROFISSIONAL DE ASSISTENCIA - GESTAO	FMAS	PARTICIPACAO DOS PROFISSIONAIS EM FOLHA %	08	122	R\$ 5.254.990 Meta 10	5.254.990 10	5.254.990 10	5.254.990 10	21.019.960
2162 DESPESAS EM REGIME DE ADIANTAMENTO DA SECRETARIA DE ACAO E DESENVOLVIMENTO SOCIAL	FMAS	ADIANTAMENTOS CONCEDIDOS UN	08	122	R\$ 12.000 Meta 8	12.000 8	12.000 8	12.000 8	48.000
2163 APRIMORAMENTO DA GESTAO DO SUAS - IGDSUAS	FMAS	INDICE DO IGDSUAS %	08	122	R\$ 4.000 Meta 1	4.000 1	4.000 1	4.000 1	16.000
2165 GESTAO DO PROGRAMA BOLSA FAMILIA - IGDBF	FMAS	INDICE DO IGDBF %	08	244	R\$ 280.267 Meta 1	280.267 1	280.267 1	280.267 1	1.121.068
2166 ACOES ESTRATEGICAS DO PETI	FMAS	ACOES QUE VISEM A PETI UN	08	243	R\$ 17.000 Meta 15	17.000 15	17.000 15	17.000 15	68.000
2167 CONTROLE SOCIAL DO SUAS - CMAS	FMAS	REUNIOES PERIODICAS ATIVA E DELIBERATIVA UN	08	122	R\$ 25.000 Meta 12	25.000 12	25.000 12	25.000 12	100.000



PROJETO DE LEI
PLANO PLURIANUAL 2026-2029

ANEXO V - PROGRAMAS DE GOVERNO

Total do Programa	R\$	12.794.463	12.966.096	13.567.747	13.991.029	53.319.335
Despesas Correntes	R\$	12.704.196	12.885.329	13.486.980	13.910.262	52.986.767
Despesas de Capital	R\$	90.267	80.767	80.767	80.767	332.568

CMEB
 Prot. Geral nº 140/25
 Fls. 59
 a)



PROJETO DE LEI
PLANO PLURIANUAL 2026-2029

ANEXO V - PROGRAMAS DE GOVERNO

Programa : 0040 PROTECAO SOCIAL BASICA

Objetivo : OS SERVICOS SOCIOASSISTENCIAIS DE PROTECAO BASICA SAO CONTINUOS E TEM CARATER PREVENTIVO E PROCESSADOR DE INCLUSAO SOCIAL. SAO DESTINADOS A POPULACAO QUE VIVE EM CONDICoes DE VULNERABILIDADE SOCIAL COMO A POBREZA, A AUSENCIA DE RENDA, O ACESSO PRECARIO OU NULO AOS SERVICOS PUBLICOS, A FRAGILIZACAO DOS VINCULOS AFETIVOS POR DISCRIMINACAO DE TODAS AS FORMAS. EM ATENDIMENTO AOS OBJETIVOS DE DESENVOLVIMENTO SUSTENTAVEL.

Orgao Resposavel Principal : 14.02.00 FUNDO MUNICIPAL DE ASSISTENCIA SOCIAL

Prot Geral nº 110/2025
Fis 600
CNEPP

Indicador / Unidade de Medida	Indice Recente	Indice 2026	Indice 2027	Indice 2028	Indice 2029	Indice Final PPA
SERVICOS DE PREVENCAO A VULNERABILIDADES SOCIAIS / UN	8	8	8	8	8	8


Valores expressos em R\$ medios / 2025

Acao	Orgao Executor	Produto / Unidade de Medida	Funcao	Sub Funcao	Financeiro / Fisico				Total
					2026	2027	2028	2029	
1012 CENTRO DE LONGEVIDADE ATIVA CLA - CONSTRUCAO	FMAS	CENTRO CONSTRUIDO UN	08	244	R\$ 1.487.000 Meta 1	0 0	0 0	0 0	1.487.000
2168 REMUNERACAO DO PROFISSIONAL DE ASSISTENCIA SOCIAL - PROTECAO BASICA	FMAS	PARTICIPACAO DOS PROFISSIONAIS DE PROTECAO BA %	08	122	R\$ 2.875.090 Meta 40	2.875.090 40	2.875.090 40	2.875.090 40	11.500.360
2169 PROTECAO E ATENDIMENTO INTEGRAL A FAMILIA	FMAS	FAMILIAS ATENDIDAS UN	08	122	R\$ 245.640 Meta 250	240.640 250	240.640 250	240.640 250	967.560
2170 CONVIVENCIA E FORTALECIMENTO DE VINCULOS	FMAS	FAMILIAS ATENDIDAS UN	08	244	R\$ 688.491 Meta 250	732.470 250	767.231 250	790.755 250	2.978.947
2171 SEGURANCA ALIMENTAR	FMAS	FAMILIAS ATENDIDAS UN	08	244	R\$ 780.000 Meta 700	900.328 700	954.348 700	1.011.608 700	3.646.284
2228 PROJETOS DE DESENVOLVIMENTO SOCIAL	FMAS	PROJETO SOCIAL PARA JOVENS E ADOLESCENTES UN	08	122	R\$ 100.000 Meta 1	105.000 1	110.250 1	115.763 1	431.013
Total do Programa					R\$ 6.176.221	4.853.528	4.947.559	5.033.856	21.011.164
					R\$ 4.591.221	4.760.528	4.854.559	4.940.856	19.147.164
					R\$ 1.585.000	93.000	93.000	93.000	1.864.000



PROJETO DE LEI
PLANO PLURIANUAL 2026-2029

ANEXO V - PROGRAMAS DE GOVERNO



Programa : 0041 PROTECAO SOCIAL ESPECIAL DE MEDIA COMPLEXIDADE

Objetivo :
A PROTECAO ESPECIAL DE MEDIA COMPLEXIDADE TEM POR OBJETIVO ASSISTIR FAMILIAS E INDIVIDUOS COM DIREITOS VIOLADOS, MAS CUJOS VINCULOS FAMILIARES E COMUNITARIO NAO FORAM ROMPIDOS.

Orgao Resposavel Principal : 14.02.00 FUNDO MUNICIPAL DE ASSISTENCIA SOCIAL

Indicador / Unidade de Medida	Indice Recente	Indice 2026	Indice 2027	Indice 2028	Indice 2029	Indice Final PPA
SERVICOS DE ATENCAO PROTETIVA E DE REINSSERCAO SOCIAL / UN	5	5	5	5	5	5

Valores expressos em R\$ medios / 2025

Acao	Orgao Executor	Produto / Unidade de Medida	Funcao	Sub Funcao	Financeiro / Fisico				Total
					2026	2027	2028	2029	
2172 REMUNERACAO DO PROFISSIONAL DE ASSISTENCIA SOCIAL - PROTECAO DE MEDIA COMPLEXIDADE	FMAS	PARTICIPACAO DOS PROFISSIONAIS NA FOLHA %	08	122	R\$ 968.639 Meta 30	968.640 30	968.640 30	968.640 30	3.874.559
2173 PROTECAO E ATENDIMENTO ESPECIALIZADO A FAMILIAS E INDIVIDUOS	FMAS	FAMILIAS ATENDIDAS UN	08	244	R\$ 91.118 Meta 100	91.118 100	91.118 100	91.118 100	364.472
2174 ABORDAGEM SOCIAL	FMAS	PESSOAS ABORDADAS PELA EQUIPE DE EDUCADORES UN	08	244	R\$ 23.705 Meta 250	25.127 250	26.635 250	28.233 250	103.700
2175 PROTECAO SOCIAL A ADOLESCENTES EM CUMPRIMENTO DE MEDIDAS SOCIOEDUCATIVAS DE LA E PSC	FMAS	ADOLESCENTES ATENDIDOS EM MEDIDAS SOCIOEDUCATIVAS UN	08	243	R\$ 1.032.692 Meta 60	1.103.124 60	1.164.642 60	1.216.273 60	4.516.731
2176 PROTECAO SOCIAL ESPECIAL PARA PESSOAS COM DEFICIENCIA, IDOSOS E SUAS FAMILIAS	FMAS	PESSOAS COM DEFICIENCIA E IDOSOS ATENDIDOS UN	08	244	R\$ 1.854.855 Meta 150	1.962.442 150	2.076.483 150	2.197.367 150	8.091.147
2177 SERVICO ESPECIALIZADO PARA PESSOAS EM SITUACAO DE RUA	FMAS	PESSOAS ATENDIDAS PELO CENTRO POP/MES UN	08	244	R\$ 156.461 Meta 350	158.349 350	160.349 350	162.470 350	637.629
Total do Programa					R\$ 4.127.470	4.308.800	4.487.867	4.664.101	17.588.238
					R\$ 4.102.470	4.283.800	4.462.867	4.639.101	17.488.238
					R\$ 25.000	25.000	25.000	25.000	100.000



PROJETO DE LEI
PLANO PLURIANUAL 2026-2029

ANEXO V - PROGRAMAS DE GOVERNO



Programa : 0042 PROTECAO SOCIAL ESPECIAL DE ALTA COMPLEXIDADE

Objetivo :

O OBJETIVO PRINCIPAL DESTA PROGRAMA É ASSISTIR FAMILIAS E INDIVIDUOS QUE SE ENCONTRAM SEM REFERENCIA, EM SITUACAO DE ABANDONO, MORADORES DE RUA E AFINS, E /OU EM SITUACAO DE AMEAÇA, NECESSITANDO SER RETIRADOS DO SEU NUCLEO FAMILIAR E COMUNITARIO.

Orgao Resposavel Principal : 14.02.00

FUNDO MUNICIPAL DE ASSISTENCIA SOCIAL

Indicador / Unidade de Medida	Indice Recente	Indice 2026	Indice 2027	Indice 2028	Indice 2029	Indice Final PPA
PROTECAO A PESSOAS COM VINCULOS FAMILIARES ROMPIDOS / UN	6	6	7	7	7	7


Valores expressos em R\$ medios / 2025

Acao	Orgao Executor	Produto / Unidade de Medida	Funcao	Sub Funcao	Financeiro / Fisico				Total
					2026	2027	2028	2029	
2178 REMUNERACAO DO PROFISSIONAL DE ASSISTENCIA SOCIAL - PROTECAO DE ALTA COMPLEXIDADE	FMAS	PARTICIPACAO DOS PROFISSIONAIS NA FOLHA %	08	122	R\$ 399.110 Meta 20	399.110 20	399.105 20	399.108 20	1.596.433
2179 ACOLHIMENTO EM ABRIGO INSTITUCIONAL PARA CRIANCAS E ADOLESCENTES	FMAS	VAGAS OFERTADAS PARA ACOLHIMENTO UN	08	243	R\$ 4.842.354 Meta 80	4.972.279 80	5.419.001 80	5.733.525 80	20.967.159
2180 ACOLHIMENTO EM ABRIGO INSTITUCIONAL PARA FAMILIAS E INDIVIDUOS	FMAS	VAGAS PARA ACOLHIMENTO NA CASA DE PASSAGEM UN	08	244	R\$ 459.502 Meta 40	102.593 40	103.377 40	104.212 40	769.684
2181 ACOLHIMENTO EM ABRIGO INSTITUCIONAL PARA IDOSOS	FMAS	VAGAS OFERTADAS PARA ACOLHIMENTO UN	08	242	R\$ 4.397.463 Meta 125	4.565.227 125	4.941.425 125	5.227.048 125	19.131.163
2182 ACOLHIMENTO INSTITUCIONAL EM RESIDENCIA INCLUSIVA	FMAS	VAGAS OFERTADAS PARA ACOLHIMENTO UN	08	242	R\$ 1.729.006 Meta 20	1.831.685 20	1.940.525 20	2.055.895 20	7.557.111
2183 PROTECAO EM SITUACOES DE CALAMIDADE PUBLICA E DE EMERGENCIAS	FMAS	SEGURANCA PARA PESSOAS EM SITUACOES EMERGENCIAS UN	08	244	R\$ 10.486 Meta 100	11.115 100	11.782 100	12.489 100	45.872
2184 ACOLHIMENTO REGIONAL EM ABRIGO INSTITUCIONAL PARA MULHERES VITIMAS DE VIOLENCIA	FMAS	VAGAS DE ACOLHIMENTO-MULHERES VITIMAS DE VIOLENCIA UN	08	244	R\$ 607.600 Meta 20	650.132 20	689.140 20	730.488 20	2.677.360
2185 REPUBLICA PARA ACOLHIMENTO DE ADULTOS	FMAS	VAGAS OFERTADAS PARA ACOLHIMENTO UN	08	244	R\$ 0 Meta 0	32.576 20	33.183 20	33.829 20	99.588
Total do Programa					R\$ 12.445.521	12.564.717	13.537.538	14.296.594	52.844.370
Despesas Correntes					R\$ 12.435.521	12.547.141	13.519.507	14.278.082	52.780.251
Despesas de Capital					R\$ 10.000	17.576	18.031	18.512	64.119



PROJETO DE LEI
PLANO PLURIANUAL 2026-2029

ANEXO V - PROGRAMAS DE GOVERNO



Programa : 0043 FORTALECIMENTO DO AGRONEGOCIO BRAGANTINO

Objetivo :
PROMOVER O CRESCIMENTO DO PIB AGROPECUARIO ATRAVES DE ACOES
EM PROL DO FORTALECIMENTO E DESENVOLVIMENTO DO AGRONEGOCIO
BRAGANTINO, DO ATENDIMENTO DAS NECESSIDADES DA

Orgao Resposavel Principal : 15.00.00 SECRETARIA MUNICIPAL DE AGRONEGOCIOS

Indicador / Unidade de Medida	Indice Recente	Indice 2026	Indice 2027	Indice 2028	Indice 2029	Indice Final PPA
PERCENTUAL DE ENTREGA EM RELACAO AO PLANEJAMENTO / %	100	100	100	100	100	100

Valores expressos em R\$ medios / 2025

Acao	Orgao Executor	Produto / Unidade de Medida	Funcao	Sub Funcao	Financeiro / Fisico				Total
					2026	2027	2028	2029	
2186 OBRAS PARA O DESENVOLVIMENTO RURAL	SMAGRO	OBRAS REALIZADAS UN	23	572	R\$ 500.000 Meta 1	400.000 1	400.000 1	400.000 1	1.700.000
2187 APOIO AO PEQUENO E MEDIO PRODUTOR	SMAGRO	PATROLHA AGRICOLA MECANIZADA PARA APOIO %	20	608	R\$ 250.000 Meta 100	50.000 100	20.000 100	50.000 100	370.000
2188 EVENTOS E ACOES DE FOMENTO AO AGRONEGOCIO	SMAGRO	CURSOS E EVENTOS EM PROL DO AGRONEGOCIO UN	20	573	R\$ 120.000 Meta 10	120.000 10	120.000 10	120.000 10	480.000
2189 CURSOS EM PROL DO DESENVOLVIMENTO AGROPECUARIO	SMAGRO	CURSOS REALIZADOS UN	20	573	R\$ 20.000 Meta 10	20.000 10	20.000 10	20.000 10	80.000
2190 FOMENTO A AGROINDUSTRIA	SMAGRO	PRODUTORES PARTICIPANTES UN	20	608	R\$ 90.000 Meta 3	20.000 3	20.000 3	20.000 3	150.000
2191 APOIO E INCENTIVO AO PRODUTOR RURAL	SMAGRO	PROJETOS EM BENEFICIOS DOS PRODUTORES RURAIS UN	20	691	R\$ 20.000 Meta 3	21.000 3	22.000 3	23.000 3	86.000
Total do Programa					R\$ 1.000.000	631.000	602.000	633.000	2.866.000
					R\$ 250.000	181.000	182.000	183.000	796.000
					R\$ 750.000	450.000	420.000	450.000	2.070.000



PROJETO DE LEI
PLANO PLURIANUAL 2026-2029

ANEXO V - PROGRAMAS DE GOVERNO

Programa : 0044 GESTAO DA SECRETARIA DE AGRONEGOCIO

Objetivo :

CONSERVACAO E APROVAMENTO DE BENS MATERIAIS, MOVEIS E IMOVEIS, CAPACITACAO DOS SERVIDORES DA SECRETARIA MUNICIPAL DE DESENVOLVIMENTO DOS AGRONEGOCIOS, MANUTENCAO, ATUALIZACAO E AMPLIACAO DE PROPRIOS PUBLICOS, ATUALIZACAO DE MAQUINAS E EQUIPAMENTOS UTILIZADOS EM PROL DAS ACOES REALIZADAS PELOS SERVIDORES DA SECRETARIA.

Orgao Resposavel Principal : 15.01.00 SECRETARIA MUNICIPAL DE AGRONEGOCIOS

Indicador / Unidade de Medida

Indice Recente

Indice 2026

Indice 2027

Indice 2028

Indice 2029

Indice Final PPA

PERCENTUAL DE ENTREGA EM RELACAO AO PLANEJAMENTO / %

0

100

100

100

100

100

Valores expressos em R\$ medios / 2025


Acao	Orgao Executor	Produto / Unidade de Medida	Funcao	Sub Funcao	Financeiro / Fisico				Total
					2026	2027	2028	2029	
2192 MANUTENCAO DA SECRETARIA DE DESENVOLVIMENTO DOS AGRONEGOCIOS	SMAGRO	ADEQUACAO ADMINISTRATIVA %	04	122	R\$ 4.226.000 Meta 80	4.158.175 85	4.208.484 90	4.266.558 95	16.859.217
2193 TREINAMENTO E CAPACITACAO DA SECRETARIA DE DESENVOLVIMENTO DOS AGRONEGOCIOS	SMAGRO	SERVIDORES CAPACITADOS UN	04	122	R\$ 10.000 Meta 5	10.000 5	10.000 5	10.000 5	40.000
2194 DESPESAS EM REGIME DE ADIANTAMENTO DA SECRETARIA DE DESENVOLVIMENTO DOS AGRONEGOCIOS	SMAGRO	ADIANTAMENTOS CONCEDIDOS UN	04	122	R\$ 5.000 Meta 3	5.000 3	5.000 3	5.000 3	20.000
Total do Programa					R\$ 4.241.000	4.173.175	4.223.484	4.281.558	16.919.217
Despesas Correntes					R\$ 4.051.000	4.103.175	4.153.484	4.211.558	16.519.217
Despesas de Capital					R\$ 190.000	70.000	70.000	70.000	400.000





PROJETO DE LEI
PLANO PLURIANUAL 2026-2029

ANEXO V - PROGRAMAS DE GOVERNO



Programa : 0045 GESTAO DA SECRETARIA DE JUVENTUDE, ESPORTE E LAZER

Objetivo :
MELHORAR A EFICIENCIA DA GESTAO ADMINISTRATIVA; AUMENTAR A TRANSPARENCIA; DESENVOLVER A CAPACITACAO E RECICLAGEM DOS FUNCIONARIOS; MANTER EM PERFEITO ESTADOS DE CONSERVACAO OS PROPRIOS E EQUIPAMENTOS; O ESTIMULO AO APRENDIZADO NO SERVICIO PUBLICO POR ESTAGIO QUE PRETENDE SER O CELEIRO DE NOVOS PROFISSIONAIS;

Orgao Resposavel Principal : 16.00.00 SECRET.MUNIC.JUVENTUDE, ESPORTE E LAZER

Indicador / Unidade de Medida	Indice Recente	Indice 2026	Indice 2027	Indice 2028	Indice 2029	Indice Final PPA
MANUTENCAO DA SECRETARIA / %	100	100	100	100	100	100

Valores expressos em R\$ medios / 2025

Acao	Orgao Executor	Produto / Unidade de Medida	Funcao	Sub Funcao	Financeiro / Fisico				Total
					2026	2027	2028	2029	
2195 MANUTENCAO DA SECRETARIA DA JUVENTUDE, ESPORTE E LAZER	SEMJEL	ADEQUACAO ADMINISTRATIVA %	27	812	R\$ 6.616.361 Meta 80	6.315.337 85	6.462.711 90	6.624.822 95	26.019.231
2196 TREINAMENTO E CAPACITACAO DA SECRETARIA DA JUVENTUDE, ESPORTE E LAZER	SEMJEL	SERVIDORES CAPACITADOS UN	27	812	R\$ 10.000 Meta 2	12.000 2	14.000 2	16.000 2	52.000
2197 DESPESAS EM REGIME DE ADIANTAMENTO DA SECRETARIA DA JUVENTUDE, ESPORTE E LAZER	SEMJEL	ADIANTAMENTOS CONCEDIDOS UN	27	812	R\$ 22.000 Meta 10	22.000 10	22.000 10	22.000 10	88.000
Total do Programa					R\$ 6.648.361	6.349.337	6.498.711	6.662.822	26.159.231
					R\$ 6.598.361	6.309.337	6.458.711	6.622.822	25.989.231
					R\$ 50.000	40.000	40.000	40.000	170.000



PROJETO DE LEI
PLANO PLURIANUAL 2026-2029

ANEXO V - PROGRAMAS DE GOVERNO

Programa : 0046 ESPORTES PARA TODOS

Objetivo :

FOMENTAR DIVERSAS MODALIDADES ESPORTIVAS DENTRE CRIANCAS, ADOLESCENTES, ADULTOS E TERCEIRA IDADE COM FOCO PRIMORDIAL NA INICIACAO ESPORTIVA E FORMACAO DE EQUIPES QUE POSSAM REPRESENTAR O MUNICIPIO EM COMPETICOES OFICIAIS (JOGOS DA JUVENTUDE, JOGOS REGIONAIS, JOGOS ABERTOS DO INTERIOR, JOGOS DA MELHOR IDADE, JOGOS ESTUDANTIS, COPA ITATIBA VOLEIBOL, ARN, (ASSOCIACAO REGIONAL DE NATACAO), ETAPAS DO ATLETISMO (COMPETICOES DE PISTA E PEDESTRE), LHESP (LIGA ESTADUAL DE HANDEBOL DO ESTADO DE SAO PAULO), LIGA CAMPINEIRA DE FUTEBOL, INTERCAMBIO DE GINASTICA ARTISTICA COM CIDADES DA REGIAO, TORNEIO DO TRABALHADOR, TORNEIO DE TENIS E TENIS DE MESA, TORNEIO DE SKATE, DIVERSAS MODALIDADES DE ARTES MARCIAIS (JUDO, KARATE, JIU-JITSU, TAEKWONDO, ETC), OLIMPIADA ESTUDANTIL, JOGOS DE SALAO (XADREZ, DAMAS, DOMINO, TRUCO).

Orgao Resposavel Principal : 16.00.00 SECRET.MUNIC.JUVENTUDE, ESPORTE E LAZER



Indicador / Unidade de Medida	Indice Recente	Indice 2026	Indice 2027	Indice 2028	Indice 2029	Indice Final PPA
PRACAS ESPORTIVAS E EQUIPAMENTOS / UN	154	157	160	162	163	163


Valores expressos em R\$ medios / 2025

Acao	Orgao Executor	Produto / Unidade de Medida	Funcao	Sub Funcao	Financeiro / Fisico				Total
					2026	2027	2028	2029	
1013 INVESTIMENTO DESPORTIVO E DE LAZER	SEMJEL	OBRAS REALIZADAS UN	27	812	R\$ 1.053.777 Meta 3	9.000.000 3	5.800.000 2	2.550.000 1	18.403.777
2198 GESTAO DAS PRACAS ESPORTIVAS DA SECRETARIA MUNICIPAL DE JUVENTUDE, ESPORTE E LAZER	SEMJEL	MANUTENCAO DAS PRACAS ESPORTIVAS %	27	812	R\$ 590.000 Meta 100	633.000 100	691.300 100	755.430 100	2.669.730
2199 PRATICAS ESPORTIVAS E DE SOCIALIZACAO	SEMJEL	EVENTOS DE ESPORTE E DE LAZER UN	27	812	R\$ 4.639.000 Meta 25	4.814.900 30	5.003.390 35	5.205.729 35	19.663.019
2200 PROGRAMA BOLSA ATLETA	SEMJEL	ATLETAS CONTEMPLADOS UN	27	811	R\$ 600.000 Meta 200	600.000 200	600.000 200	600.000 200	2.400.000
2201 INCENTIVO AO ESPORTE	SEMJEL	BENEFICIARIOS DO PROGRAMA DE INCENTIVO AO ESPORTE UN	27	812	R\$ 330.000 Meta 20	330.000 20	330.000 20	330.000 20	1.320.000
Total do Programa					R\$ 7.212.777	15.377.900	12.424.690	9.441.159	44.456.526
Despesas Correntes					R\$ 6.099.000	6.327.900	6.574.690	6.841.159	25.842.749
Despesas de Capital					R\$ 1.113.777	9.050.000	5.850.000	2.600.000	18.613.777



PROJETO DE LEI
PLANO PLURIANUAL 2026-2029

ANEXO V - PROGRAMAS DE GOVERNO



Programa : 0047 GESTAO E POLITICA AMBIENTAL MUNICIPAL

Objetivo :
O PROGRAMA DE GESTAO E POLITICA AMBIENTAL TEM COMO OBJETIVO PLANEJAR, PROMOVER, COORDENAR, EXECUTAR E FAZER A POLITICA MUNICIPAL DO MEIO AMBIENTE, PROTECAO A FAUNA DOMESTICA E S ILVESTRE E EDUCACAO AMBIENTAL.

Orgao Resposavel Principal : 17.00.00 SECRETARIA MUNICIPAL DE MEIO AMBIENTE

Indicador / Unidade de Medida	Indice Recente	Indice 2026	Indice 2027	Indice 2028	Indice 2029	Indice Final PPA
CONSECUCAO DE METAS / %	0	80	85	90	95	95

Valores expressos em R\$ medios / 2025

Acao	Orgao Executor	Produto / Unidade de Medida	Funcao	Sub Funcao	Financeiro / Fisico				Total
					2026	2027	2028	2029	
2202 MANUTENCAO DA SECRETARIA DO MEIO AMBIENTE	SMMA	ADEQUACAO ADMINISTRATIVA %	12	122	R\$ 4.789.000 Meta 100	4.819.000 100	4.774.000 100	4.774.000 100	19.156.000
2203 TREINAMENTO E CAPACITACAO DA SECRETARIA DO MEIO AMBIENTE	SMMA	SERVIDORES CAPACITADOS UN	12	122	R\$ 30.000 Meta 10	30.000 10	30.000 10	30.000 10	120.000
2204 DESPESAS EM REGIME DE ADIANTAMENTO DA SECRETARIA DO MEIO AMBIENTE	SMMA	ADIANTAMENTOS CONCEDIDOS UN	12	122	R\$ 10.000 Meta 4	10.000 4	10.000 4	10.000 4	40.000
2205 MELHORIAS NA INFRAESTRUTURA DE MEIO AMBIENTE	SMMA	ATENDIMENTO DAS INFRAESTRUTURAS NECESSARIAS %	18	541	R\$ 60.000 Meta 25	45.000 25	45.000 25	45.000 25	195.000
2206 FUNDO MUNICIPAL DO MEIO AMBIENTE	SMMA	PROJETOS EXECUTADOS %	18	541	R\$ 890.000 Meta 100	890.000 100	890.000 100	890.000 100	3.560.000
2207 FUNDO MUNICIPAL DE SANEAMENTO	SMMA	PROJETOS EXECUTADOS %	17	512	R\$ 3.975.000 Meta 100	3.975.000 100	3.975.000 100	3.975.000 100	15.900.000
2208 ACOES E SERVICOS DE PROTECAO E BEM ESTAR ANIMAL	SMMA	DIMINUICAO DE ANIMAIS NO ABRIGO MUNICIPAL %	18	541	R\$ 4.185.000 Meta 5	4.175.000 10	4.175.000 15	4.175.000 25	16.710.000
2209 EDUCACAO AMBIENTAL	SMMA	PROJETOS EXECUTADOS %	18	541	R\$ 118.000 Meta 8	108.000 8	108.000 8	108.000 8	442.000
2210 AGENDA AMBIENTAL NA ADMINISTRACAO PUBLICA	SMMA	IMPLANTACAO DO PROJETO UN	18	541	R\$ 80.000 Meta 25	80.000 50	80.000 75	80.000 100	320.000
2211 PLANO MUNICIPAIS AMBIENTAIS	SMMA	ELABORACAO DE PLANOS DE GESTAO AMBIENTAL UN	18	541	R\$ 1.205.000 Meta 2	200.000 1	200.000 2	200.000 1	1.805.000
Total do Programa					R\$ 15.342.000	14.332.000	14.287.000	14.287.000	58.248.000



PROJETO DE LEI
PLANO PLURIANUAL 2026-2029

ANEXO V - PROGRAMAS DE GOVERNO

Programa : 0048 PROMOVER A SUSTENTABILIDADE SOCIOAMBIENTAL LOCAL

Objetivo :

O PROGRAMA SUSTENTABILIDADE SOCIOAMBIENTAL E CLIMATICA TEM COMO FINALIDADE O DESENVOLVIMENTO DO MUNICIPIO DE BRAGANCA PAULISTA PAUTADO NA AGENDA 2030 DOS OBJETIVOS DE DESENVOLVIMENTO SUSTENTAVEL DA ONU, ASSEGURANDO A IMPLANTACAO DE POLITICAS CAPAZES DE GARANTIR A HARMONIZACAO ENTRE O CRESCIMENTO DA CIDADE E A PROTECAO DO MEIO AMBINETE; BEM COMO A COMPREENSAO DOS DESAFIOS DIANTE DAS MUDANCAS CLIMATICAS E A IMPLIMENTACAO DE ACOES PARA SUA MITIGACAO

Orgao Resposavel Principal : 17.01.00

SECRETARIA MUNICIPAL DE MEIO AMBIENTE



Indicador / Unidade de Medida	Indice Recente	Indice 2026	Indice 2027	Indice 2028	Indice 2029	Indice Final PPA
INDICE DE DESENVOLVIMENTO SUSTENTAVEL DAS CIDADES / %	62,90	63	64	64	65	65


Valores expressos em R\$ medios / 2025

Acao	Orgao Executor	Produto / Unidade de Medida	Funcao	Sub Funcao	Financeiro / Fisico				Total
					2026	2027	2028	2029	
2212 ADAPTACAO E MITIGACAO DOS EFEITOS DA MUDANCAS CLIMATICAS	SMMA	EXECUCAO DAS ACOES DO PLANO %	18	541	R\$ 85.000 Meta 50	55.000 10	55.000 10	55.000 10	250.000
2213 AUMENTO DA COBERTURA FLORESTAL	SMMA	COBERTURA VEGETAL UN	18	541	R\$ 400.000 Meta 20	400.000 21	400.000 23	400.000 25	1.600.000
2214 MANUTENCAO DAS UNIDADES DE CONSERVACAO	SMMA	UNIDADES DE CONSERVACAO UN	18	541	R\$ 75.000 Meta 2	70.000 2	70.000 2	70.000 2	285.000
2215 PAGAMENTOS POR SERVICOS AMBIENTAIS	SMMA	AREA RESTAURADA HECTARES	18	541	R\$ 100.000 Meta 15	100.000 15	100.000 15	100.000 15	400.000
Total do Programa					R\$ 660.000	625.000	625.000	625.000	2.535.000
Despesas Correntes					R\$ 660.000	625.000	625.000	625.000	2.535.000
Despesas de Capital					R\$ 0	0	0	0	0



PROJETO DE LEI
PLANO PLURIANUAL 2026-2029

ANEXO V - PROGRAMAS DE GOVERNO



Programa : 0049 LICENCIAMENTO E DA FISCALIZACAO AMBIENTAL

Objetivo :
O PROGRAMA MUNICIPALIZACAO DO LICENCIAMENTO E DA FISCALIZACAO AMBIENTAL TEM COMO FINALIDADE POSSIBILITAR QUE A ADMINISTRACAO MUNICIPAL ASSUMA AS COMPETENCIAS

Orgao Resposavel Principal : 17.01.00 SECRETARIA MUNICIPAL DE MEIO AMBIENTE

Indicador / Unidade de Medida	Indice Recente	Indice 2026	Indice 2027	Indice 2028	Indice 2029	Indice Final PPA
IMPLANTACAO DO LICENCIAMENTO AMBIENTAL / %	0	5	20	45	100	100

Valores expressos em R\$ medios / 2025

Acao	Orgao Executor	Produto / Unidade de Medida	Funcao	Sub Funcao	Financeiro / Fisico				Total
					2026	2027	2028	2029	
2216 MUNICIPALIZACAO DO LICENCIAMENTO E FISCALIZACAO AMBIENTAL	SMMA	LICENCIAMENTO AMBIENTAL %	18	542	R\$ 2.050.000 Meta 5	2.050.000 20	2.050.000 45	2.050.000 100	8.200.000
Total do Programa					R\$ 2.050.000	2.050.000	2.050.000	2.050.000	8.200.000
Despesas Correntes					R\$ 2.050.000	2.050.000	2.050.000	2.050.000	8.200.000
Despesas de Capital					R\$ 0	0	0	0	0



PROJETO DE LEI
PLANO PLURIANUAL 2026-2029

ANEXO V - PROGRAMAS DE GOVERNO

Programa : 0050 POLITICAS HABITACIONAIS

Objetivo :

O PROGRAMA 'POLITICAS HABITACIONAIS' TEM COMO OBJETIVO ESTRUTURAR O PLANEJAMENTO GOVERNAMENTAL DE MEDIO PRAZO, COM FOCO NA REDUCAO DO DEFICIT HABITACIONAL, NA MELHORIA DAS CONDIÇÕES DE MORADIA E NA PROMOÇÃO DE HABITAÇÕES SUSTENTÁVEIS. AS AÇÕES PRIORIZAM O ATENDIMENTO AS POPULAÇÕES VULNERÁVEIS, ESPECIALMENTE FAMILIAS DE BAIXA RENDA, PREVENDO A CONSTRUÇÃO DE NOVAS UNIDADES HABITACIONAIS E O ACOMPANHAMENTO CONTÍNUO DAS FAMILIAS BENEFICIADAS;

Orgao Resposavel Principal : 18.00.00 SECRETARIA MUNICIPAL DE HABITACAO

Indicador / Unidade de Medida	Indice Recente	Indice 2026	Indice 2027	Indice 2028	Indice 2029	Indice Final PPA
DEMANDA HABITACIONAL NO MUNICIPIO / %	6	11,89	38,19	0	49,93	49,93

Valores expressos em R\$ medios / 2025


Acao	Orgao Executor	Produto / Unidade de Medida	Funcao	Sub Funcao	Financeiro / Fisico				Total
					2026	2027	2028	2029	
1014 ACESSO A MORADIA POPULAR	SMH	FAMILIAS SEM HABITACAO PROPRIA NO MUNICIPIO UN	16	482	R\$ 2.754.000 Meta 80	2.404.000 257	2.404.000 100	2.604.000 236	10.166.000
2217 PLANOS MUNICIPAIS DE HABITACAO	SMH	PLANOS MUNICIPAIS ATENDIDOS %	16	482	R\$ 400.000 Meta 50	0 0	0 0	0 0	400.000
2218 PROTECAO HABITACIONAL EM SITUACOES DE CALAMIDADES PUBLICAS E DE EMERGENCIAS	SMH	CONCESSAO DE BENEFICIOS UN	16	482	R\$ 255.000 Meta 15	255.000 15	255.000 15	255.000 15	1.020.000
Total do Programa					R\$ 3.409.000	2.659.000	2.659.000	2.859.000	11.586.000
Despesas Correntes					R\$ 2.859.000	2.609.000	2.609.000	2.809.000	10.886.000
Despesas de Capital					R\$ 550.000	50.000	50.000	50.000	700.000





PROJETO DE LEI
PLANO PLURIANUAL 2026-2029

ANEXO V - PROGRAMAS DE GOVERNO



Programa : 0051 GESTAO DA SECRETARIA DE HABITACAO

Objetivo :
OS PRINCIPAIS OBJETIVOS DO PROGRAMA INCLUEM A MELHORIA DA EFICIENCIA ADMINISTRATIVA, O FORTALECIMENTO DA TRANSPARENCIA NA GESTAO DE RECURSOS PUBLICOS E O SUPORTE AS ATIVIDADES-FIM DA SECRETARIA. PARA ALCANCAR ESSES RESULTADOS, BUSCA-SE CRIAR UM AMBIENTE FAVORAVEL A EXECUCAO DE PROJETOS ESTRATEGICOS, COM ACOES PRIORITARIAS COMO A MODERNIZACAO ADMINISTRATIVA, A CAPACITACAO DAS EQUIPES, MELHORIAS NA INFRAESTRUTURA TECNOLÓGICA E O REFORCO NA GESTAO FINANCEIRA E ORCAMENTARIA.

Orgao Resposavel Principal : 18.00.00 SECRETARIA MUNICIPAL DE HABITACAO

Indicador / Unidade de Medida	Indice Recente	Indice 2026	Indice 2027	Indice 2028	Indice 2029	Indice Final PPA
GASTOS COM A SECRETARIA / %	100	100	100	100	100	100

Valores expressos em R\$ medios / 2025

Acao	Orgao Executor	Produto / Unidade de Medida	Funcao	Sub Funcao	Financeiro / Fisico				Total
					2026	2027	2028	2029	
2219 MANUTENCAO DA SECRETARIA DE HABITACAO	SMH	ADEQUACAO ADMINISTRATIVA %	04	122	R\$ 626.800 Meta 80	597.500 85	566.000 90	566.000 95	2.356.300
2220 TREINAMENTO E CAPACITACAO DA SECRETARIA DE HABITACAO	SMH	SERVIDORES CAPACITADOS UN	04	122	R\$ 15.000 Meta 5	15.000 5	15.000 5	15.000 5	60.000
2221 DESPESAS EM REGIME DE ADIANTAMENTO DA SECRETARIA DE HABITACAO	SMH	ADIANTAMENTOS CONCEDIDOS UN	04	122	R\$ 6.000 Meta 2	6.000 2	6.000 2	6.000 2	24.000
Total do Programa					R\$ 647.800	618.500	587.000	587.000	2.440.300
Despesas Correntes					R\$ 617.800	613.500	582.000	582.000	2.395.300
Despesas de Capital					R\$ 30.000	5.000	5.000	5.000	45.000



PROJETO DE LEI
PLANO PLURIANUAL 2026-2029

ANEXO V - PROGRAMAS DE GOVERNO

Programa : 0052 MELHORIA DA MOBILIDADE URBANA

Objetivo :
O PROGRAMA DE MELHORIA DA MOBILIDADE URBANA COMPREENDE A ELABORACAO DE POLITICAS PUBLICAS DE MOBILIDADE E ATUALIZACAO PERMANENTE DO PLANO DIRETOR DE MOBILIDADE, A SINALIZACAO, OPERACAO E FISCALIZACAO DO TRANSITO. TODAS AS ACOES SAO INDISPENSAVEIS AO GERENCIAMENTO DA MOBILIDADE NO TERRITORIO DO MUNICIPIO

Orgao Resposavel Principal : 19.01.00 SECRETARIA MUNIC. DE MOBILIDADE URBANA

Indicador / Unidade de Medida	Indice Recente	Indice 2026	Indice 2027	Indice 2028	Indice 2029	Indice Final PPA
ACOES DE MELHORIA DA MOBILIDADE URBANA / %	0	75	80	85	90	90

Valores expressos em R\$ medios / 2025


Acao	Orgao Executor	Produto / Unidade de Medida	Funcao	Sub Funcao	Financeiro / Fisico				Total
					2026	2027	2028	2029	
2222 SINALIZACAO E OPERACAO DE TRANSITO	SMMU	IMPLANTACAO DO PROJETO UN	04	125	R\$ 22.135.051 Meta 5	22.080.051 5	22.105.051 7	22.105.051 2	88.425.204
2223 MONITORAMENTO E FISCALIZACAO ELETRONICA DE TRANSITO	SMMU	IMPLANTACAO DO PROJETO UN	04	125	R\$ 14.365.507 Meta 9	14.465.507 11	14.560.507 13	14.560.507 16	57.952.028
2224 MANUTENCAO DO TRANSPORTE	SMMU	MANUTENCAO DO TRANSPORTE PUBLICO UN	26	453	R\$ 28.500.000 Meta 10	28.500.000 10	28.500.000 10	28.500.000 10	114.000.000
Total do Programa					R\$ 65.000.558	65.045.558	65.165.558	65.165.558	260.377.232
					R\$ 64.920.558	65.045.558	65.165.558	65.165.558	260.297.232
					R\$ 80.000	0	0	0	80.000





PROJETO DE LEI
PLANO PLURIANUAL 2026-2029

ANEXO V - PROGRAMAS DE GOVERNO



Programa : 0053 GESTAO DA SECRETARIA DE MOBILIDADE URBANA

Objetivo :

AS ACOES CONTINUAS PARA MELHOR FUNCIONAMENTO E MANUTENCAO D
A SECRETARIA DE MOBILIDADE URBANA DEMANDAM UMA ATUALIZACAO
CONSTANTE DOS PROCEDIMENTOS ADMINISTRATIVOS, DAS METODOLOGI
AS, DAS TECNICAS E DOS EQUIPAMENTOS, COM O OBJETIVO DE GARAN
TIR EFICIENCIA E EFICACIA NO DESENVOLVIMENTO DOS SERVICOS
PRESTADOS E BOAS CONDICAOES NO AMBIENTE DE TRABALHO

Orgao Resposavel Principal : 19.00.00 SECRETARIA MUNIC. DE MOBILIDADE URBANA

Indicador / Unidade de Medida

Indice Recente

Indice 2026

Indice 2027

Indice 2028

Indice 2029

Indice Final PPA

ADEQUACAO ADMINISTRATIVA / %

0

100

100

100

100

100

Valores expressos em R\$ milios / 2025

Acao	Orgao Executor	Produto / Unidade de Medida	Funcao	Sub Funcao	Financeiro / Fisico				Total
					2026	2027	2028	2029	
2225 MANUTENCAO DA SECRETARIA DE MOBILIDADE URBANA	SMMU	ADEQUACAO ADMINISTRATIVA %	04	122	R\$ 4.640.413 Meta 80	4.459.428 85	4.461.255 90	4.468.444 95	18.029.540
2226 TREINAMENTO E CAPACITACAO DA SECRETARIA DE MOBILIDADE URBANA	SMMU	SERVIDORES CAPACITADOS UN	04	122	R\$ 5.000 Meta 1	5.000 1	5.000 1	5.000 1	20.000
2227 DESPESAS EM REGIME DE ADIANTAMENTO DA SECRETARIA DE MOBILIDADE URBANA	SMMU	ADIANTAMENTOS CONCEDIDOS UN	04	122	R\$ 6.000 Meta 3	6.000 3	8.000 4	10.000 4	30.000
Total do Programa					R\$ 4.651.413	4.470.428	4.474.255	4.483.444	18.079.540
Despesas Correntes					R\$ 4.451.413	4.460.428	4.469.255	4.478.444	17.859.540
Despesas de Capital					R\$ 200.000	10.000	5.000	5.000	220.000



PROJETO DE LEI
PLANO PLURIANUAL 2026-2029

ANEXO V - PROGRAMAS DE GOVERNO

CONAM
 Prot. Geral nº 116/25
 FIS 25

Programa : 0054 PROCESSO LEGISLATIVO	
Objetivo : GARANTIR O PERFEITO FUNCIONAMENTO DO PODER LEGISLATIVO NO CUMPRIMENTO DE SUAS FUNCOES INSTITUCIONAIS	Orgao Resposavel Principal : 01.01.00 CAMARA MUNICIPAL


Indicador / Unidade de Medida	Indice Recente	Indice 2026	Indice 2027	Indice 2028	Indice 2029	Indice Final PPA
PROJETOS ANALISADOS PELO PODER LEGISLATIVO / UN	98	98	98	98	98	98

Valores expressos em R\$ medios / 2025

Acao	Orgao Executor	Produto / Unidade de Medida	Funcao	Sub Funcao	Financeiro / Fisico				Total
					2026	2027	2028	2029	
1015 OBRAS E REFORMAS DO PODER LEGISLATIVO	CAMARA MUNI	OBRAS DO PODER LEGISLATIVO UN	01	031	R\$ 1.300.000 Meta 1	662.500 1	695.000 1	729.400 1	3.386.900
2229 ATIVIDADES LEGISLATIVAS	CAMARA MUNI	MANUTENCAO DAS ATIVIDADES DO PODER LEGISLATIV %	01	031	R\$ 4.686.000 Meta 100	4.686.000 100	4.686.000 100	4.686.000 100	18.744.000
2230 ADMINISTRACAO DO PODER LEGISLATIVO E SUAS ACOES	CAMARA MUNI	MANUTENCAO DAS ATIVIDADES DO PODER LEGISLATIV %	01	031	R\$ 28.043.200 Meta 100	29.936.250 100	32.055.789 100	34.118.416 100	124.153.655
2231 FUNDO ESPECIAL DE DESPESAS DA CAMARA MUNICIPAL	CAMARA MUNI	MANUTENCAO DA ESCOLA DO PARLAMENTO %	01	031	R\$ 108.440 Meta 100	116.332 100	124.126 100	132.446 100	481.344
2232 DESPESAS EM REGIME DE ADIANTAMENTO DO PODER LEGISLATIVO	CAMARA MUNI	ADIANTAMENTOS CONCEDIDOS UN	01	031	R\$ 101.650 Meta 2	108.796 2	116.000 2	124.120 2	450.566
2233 DESPESAS EM REGIME DE ADIANTAMENTO DO FUNDO ESPECIAL LEGISLATIVO	CAMARA MUNI	ADIANTAMENTOS CONCEDIDOS UN	01	031	R\$ 3.210 Meta 2	3.370 2	2.539 2	2.666 2	11.785
2234 PUBLICIDADE INSTITUCIONAL E DE UTILIDADE PUBLICA DO PODER LEGISLATIVO	CAMARA MUNI	ACOES INSTITUCIONAIS E DE UTILIDADE PUBLICA UN	01	031	R\$ 53.500 Meta 4	57.000 4	60.990 4	65.000 4	236.490
Total do Programa					R\$ 34.296.000	35.570.248	37.740.444	39.858.048	147.464.740
					R\$ 31.986.000	33.896.748	36.033.944	38.116.648	140.033.340
					R\$ 2.310.000	1.673.500	1.706.500	1.741.400	7.431.400

	Total Geral	R\$	1.293.199.854	1.330.595.238	1.303.711.936	1.344.714.163	5.272.221.191
	Despesas Correntes	R\$	1.184.142.967	1.217.611.537	1.201.697.266	1.251.443.113	4.854.894.883
	Despesas de Capital	R\$	109.056.887	112.983.701	102.014.670	93.271.050	417.326.308

Menu Sistema:





PREFEITURA DO MUNICÍPIO DE BRAGANÇA PAULISTA
ESTADO DE SÃO PAULO


PLANEJAMENTO ORÇAMENTÁRIO
PPA 2026-2029

PODER LEGISLATIVO	2026	2027	2028	2029
01 CÂMARA MUNICIPAL	34.296.000	35.570.248	37.740.444	39.858.048
Total do Órgão:	34.296.000	35.570.248	37.740.444	39.858.048

PODER EXECUTIVO	2026	2027	2028	2029
01 GABINETE DO PREFEITO	6.153.198	6.194.428	6.253.367	6.317.461
02 SECRETARIA MUNICIPAL DE COMUNICAÇÃO SOCIAL	5.721.100	6.389.950	7.917.118	8.944.618
03 SECRETARIA MUNICIPAL DE ASSUNTOS JURÍDICOS	36.782.500	36.795.500	36.907.500	36.919.500
04 SECRETARIA MUN. DE GOVERNO, DESENVOLVIMENTO ECONÔMICO E INOVAÇÃO	25.292.709	47.102.905	20.161.059	19.839.413
05 SECRETARIA MUNICIPAL DE PLANEJAMENTO	29.998.427	29.712.973	29.772.494	29.835.660
06 SECRETARIA MUNICIPAL DE ADMINISTRAÇÃO	38.719.877	38.813.090	39.211.531	39.615.526
07 SECRETARIA MUNICIPAL DE FINANÇAS	44.444.008	45.719.546	46.506.857	47.999.838
08 SECRETARIA MUNICIPAL DE EDUCAÇÃO	296.024.153	309.232.381	326.661.238	346.151.581
09 SECRETARIA MUNICIPAL DE CULTURA E TURISMO	30.765.485	30.260.181	30.721.879	31.205.438
10 SECRETARIA MUNICIPAL DE SAÚDE	326.251.075	335.887.718	350.380.762	365.871.467
11 SECRETARIA MUNICIPAL DE OBRAS	145.474.085	130.432.532	91.059.254	91.092.622
12 SECRETARIA MUNICIPAL DE SERVIÇOS	107.460.000	107.947.077	110.457.710	111.965.022
13 SECRETARIA MUNICIPAL DE SEGURANÇA E DEFESA CIVIL	18.174.813	18.275.463	18.586.613	18.799.784
14 SECRETARIA MUNICIPAL DE AÇÃO E DESENVOLVIMENTO SOCIAL	36.347.516	35.497.348	37.345.412	38.790.642
15 SECRETARIA MUNICIPAL DE AGRONEGÓCIOS	5.265.000	4.828.175	4.849.484	4.938.558
16 SECRETARIA MUNICIPAL DA JUVENTUDE, ESPORTE E LAZER	14.041.138	21.907.237	19.103.401	16.283.981
17 SECRETARIA MUNICIPAL DE MEIO AMBIENTE	18.196.000	17.151.000	17.106.000	17.106.000
18 SECRETARIA MUNICIPAL DE HABITAÇÃO	4.080.800	3.301.500	3.270.000	3.470.000
19 SECRETARIA MUNICIPAL DE MOBILIDADE URBANA	69.711.971	69.575.986	69.699.813	69.709.002
Total do Órgão:	1.258.903.854	1.295.024.990	1.265.971.492	1.304.856.114

Total Geral:	1.293.199.854	1.330.595.238	1.303.711.936	1.344.714.162
---------------------	----------------------	----------------------	----------------------	----------------------

Prot. Geral nº 446/25
Fis. 76
CMEP
79



PROJETO DE LEI PLANO PLURIANUAL PPA 2026-2029



Secretaria Municipal de Finanças

Gabinete do Sr. Prefeito

OFÍCIO SMF Nº 09/2025

C M E B P	
Prot. Geral nº	146.125
Fls	77
a)	

Bragança Paulista, 30 de abril de 2025.

Ao

Excelentíssimo Senhor

Sebastião Garcia Amaral

Presidente da Câmara Municipal de Bragança Paulista/SP

Ref.: Mensagem ao Projeto de Lei do Plano Plurianual do Município de Bragança Paulista para o período de 2026-2029.

Excelentíssimo Senhor Presidente,

Temos a honra de encaminhar o Projeto de Lei do Plano Plurianual do Município de Bragança Paulista para o período de 2026 a 2029 para apreciação pela Egrégia Câmara Municipal.

O diagnóstico, que fundamenta a elaboração deste Plano, teve início ainda durante o período de candidatura ao cargo de Prefeito, e foi construído com base em informações coletadas a partir do diálogo com entidades representativas da sociedade civil e com profissionais experientes na gestão pública de Bragança. A partir destas contribuições, foi possível desenvolver o Plano de Governo eleito e que, agora, se materializa no Projeto de Lei do Plano Plurianual 2026–2029 (PLPPA 2026–2029). Este documento busca refletir, de forma abrangente, as principais demandas e aspirações da população bragantina.

O PLPPA 2026-2029 está fundamentado nas seguintes diretrizes:

- Continuidade das políticas públicas;
- Promoção de soluções inovadoras para desafios a serem enfrentados;
- Fortalecimento de Bragança Paulista como indutora da região;

Para a diretriz de proposição de soluções inovadoras, foi realizado um diagnóstico prévio das ações já executadas, organizado de forma setorial, com o objetivo de subsidiar novas intervenções e, conseqüentemente, orientar os objetivos específicos de cada campo de competência das Secretarias Municipais. Além disso, as soluções contemplam abordagens

PROJETO DE LEI

PLANO PLURIANUAL PPA 2026-2029



intersectoriais, considerando que os desafios a serem enfrentados possuem natureza multifatorial.

Quanto ao aspecto jurídico, o Projeto se submete ao mandamento da Constituição Federal, art. 165, § 1º e da Lei Orgânica do Município, art. 121, inciso I e § 1º. Respeita ainda a doutrina vigente, como lecionam Flávio C. de Toledo Júnior e Sérgio Ciqueira Rossi:

CMEBP	
Prot. Geral nº	416, 20
Fls	78
a)	

“O conteúdo mínimo do plano plurianual encontra-se disposto no art. 165, § 1º, da CF, qual seja:

[...] previsão para quatro anos das despesas de capital, aquelas que aumentam o patrimônio público, seja pela incorporação de ativos (equipamentos, obras), ou pela redução de passivos (amortização do principal de empréstimos e financiamentos); previsão para quatro anos de gastos decorrentes das despesas de capital, antes citadas. Ex: custos de operação de um prédio escolar, construído na vigência do mesmo PPA. [...] previsão para quatro anos de programas de duração continuada. [...] De todo modo, as atividades e projetos inseridos no plano plurianual não de se conformar à efetiva capacidade arrecadatória do Município. [...] Indispensável, portanto, que os programas do PPA estejam monetariamente quantificados. Imprescindível, ainda, que tais iniciativas se classifiquem funcionalmente, segundo o esquema da sobredita Portaria nº 42, de 1999; isto, no intento de se verificar a compatibilidade dos demais planos do sistema orçamentário nacional: LDO e o orçamento anual.”
(Lei de Responsabilidade Fiscal: comentada artigo por artigo – 3ª Ed. rev. e atual. – São Paulo: Editora NDJ, 2005, p. 38-39).

Quanto ao aspecto técnico, o projeto atende a normatização proposta pelo sistema de Auditoria Eletrônica do Estado de São Paulo - AUDESP, a fim de permitir conexão, encaminhamento e auditoria dos dados contábeis e de planejamento, à apreciação do Tribunal de Contas do Estado de São Paulo - TCESP.

No que diz respeito ao contexto macroeconômico nacional e seus reflexos nas finanças municipais, aspectos de indiscutível relevância para a elaboração do Plano Plurianual, foram consideradas a tendência histórica de arrecadação e as projeções do Boletim Focus do Banco Central e da Instituição Financeira Independente, órgão vinculado ao Senado Federal do Brasil, conforme segue:

- **Produto Interno Bruto (PIB):**

- **2024:** crescimento de **3,04%** .
- **2025:** crescimento projetado de **1,86%** .
- **2026:** crescimento projetado de **2,13%** .
- **2027:** crescimento projetado de **2,16%** .
- **2028:** crescimento projetado de **2,18%**

Avenida Antônio Pires Pimentel nº 2015 - Centro - Bragança Paulista - SP - CEP: 12.914-900

PROJETO DE LEI

PLANO PLURIANUAL PPA 2026-2029



- **2029:** crescimento projetado de 2,22%
- **Inflação (IPCA - IBGE):**
 - **2024:** acumulado 4,83% .
 - **2025:** projeção de 5,50% .
 - **2026:** projeção de 3,64% .
 - **2027:** projeção de 3,30% .
 - **2028:** projeção de 3,00% .
 - **2029:** projeção de 3,00% .

CMEBP	
Prot. Geral nº	156/25
Fls	79
a)	

Estas estimativas refletem as expectativas do mercado financeiro e são fundamentais para a construção de cenários fiscais realistas e prudentes, orientando a formulação de políticas públicas e a alocação eficiente dos recursos municipais.

O Relatório de Estabilidade Financeira (REF), Volume 24, N. 1, de abril 2025, traz o seguinte:

“De fato, a despeito do dinamismo da economia doméstica, a capacidade de pagamento de famílias e empresas segue desafiadora. O contexto recente tem sido de melhora da renda, do emprego e nível de atividade surpreendendo positivamente. Mesmo nesse ambiente, o comprometimento de renda (CR) das famílias encontra-se historicamente alto e em ascensão. Mais especificamente, o CR das famílias tomadoras de crédito no SFN elevou-se em praticamente todas as faixas de renda. As empresas, por sua vez, estão com alavancagem elevada e capacidade de pagamento pressionada pelo aperto das condições financeiras.”

BANCO CENTRAL DO BRASIL. Relatório de Estabilidade Financeira. Volume 24, nº 1, abril de 2025. Brasília: Banco Central do Brasil, 2025.

Disponível em: <https://www.bcb.gov.br/publicacoes/ref> .

Este cenário econômico nacional impacta diretamente os municípios brasileiros, tendo em vista a elevação das despesas públicas, motivada, sobretudo, pela ampliação da demanda por serviços. Tal contexto impõe ao Município o compromisso de garantir a continuidade das políticas públicas essenciais, especialmente nas áreas de saúde, educação e assistência social.

Destaca-se, ainda, o crescimento populacional nas “cidades-polo”. Bragança Paulista e Atibaia, juntas, registraram um aumento de 62.192 habitantes, o que contribui significativamente para a intensificação da demanda por serviços públicos, exigindo planejamento estratégico e gestão eficiente por parte da administração local.

PROJETO DE LEI

CMEB PLANO PLURIANUAL PPA 2026-2029

Prot. Geral nº 177/2025

Fls 80

a)



Diante deste contexto, o Governo Municipal de Bragança Paulista propõe para o próximo quadriênio uma atuação baseada na gestão eficiente e na inovação, de modo a assegurar a manutenção dos serviços públicos, buscando soluções inovadoras para os desafios emergentes, por meio da modernização administrativa.

Paralelamente, será prioridade o fortalecimento de Bragança Paulista como município indutor do desenvolvimento regional, por meio da valorização da produção local, do fomento a novos negócios digitais e da promoção do consorciamento entre municípios, fortalecendo a cooperação intermunicipal e ampliando o impacto das políticas públicas na região.

Esta estratégia contribuirá para a sustentabilidade das finanças públicas e para a geração de oportunidades que beneficiem não apenas o município, mas toda a região.

Portanto, com base neste planejamento estratégico, submetemos à apreciação da Casa Legislativa o Projeto de Lei do Plano Plurianual, para o período de 2026 a 2029, confiando na colaboração dos nobres vereadores para a implementação dos programas e ações que visam a melhoria da qualidade de vida da população de Bragança Paulista, atendendo às suas necessidades e interesses.

Respeitosamente,



EDMIR CHEDID
Prefeito Municipal

Documento assinado digitalmente
gov.br JOSE APARECIDO VIDOTTI
Data: 30/04/2025 15:59:41-0300
Verifique em <https://validar.itf.gov.br>

JOSÉ APARECIDO VIDOTTI
Secretário Municipal de Finanças