



PREFEITURA DE  
**BRAGANÇA**  
PAULISTA<sup>5</sup>

Secretaria de  
**SAÚDE**



PREFEITURA DE  
**BRAGANÇA**  
PAULISTA<sup>5</sup>

# Prestação de Contas

## 3º QUAD | 2025

**11 de fevereiro de 2026**

Reunião da Comissão de Educação e Cultura, Esporte, Saúde,  
Saneamento e Assistência Social da Câmara Municipal

**27 de fevereiro de 2026**

Conselho Municipal de Saúde

# Base legal

**Art. 36. O gestor do SUS em cada ente da Federação elaborará Relatório detalhado referente ao quadrimestre anterior, o qual conterà, no mínimo, as seguintes informações:**

**I. Montante e fonte dos recursos aplicados no período;**

**II. Auditorias realizadas ou em fase de execução no período e suas recomendações e determinações;**

**III. Oferta e produção de serviços públicos na rede assistencial própria, contratada e conveniada, cotejando esses dados com os indicadores de saúde da população em seu âmbito de atuação.**

**§ 1º. - ...**

**§ 2º. - ...**

**§ 3º. - ...**

**§ 4º. ...**

**§ 5º O gestor do SUS apresentará, até o final dos meses de maio, setembro e fevereiro, em audiência pública na Casa Legislativa do respectivo ente da Federação, o Relatório de que trata o caput.**

**BRA  
GAN  
ÇAS**



**SAÚDE**

# FINANCEIRO

## RECEITA E DESPESA



**BRA  
GAN  
ÇAS**



# RECEITA

**SAÚDE**

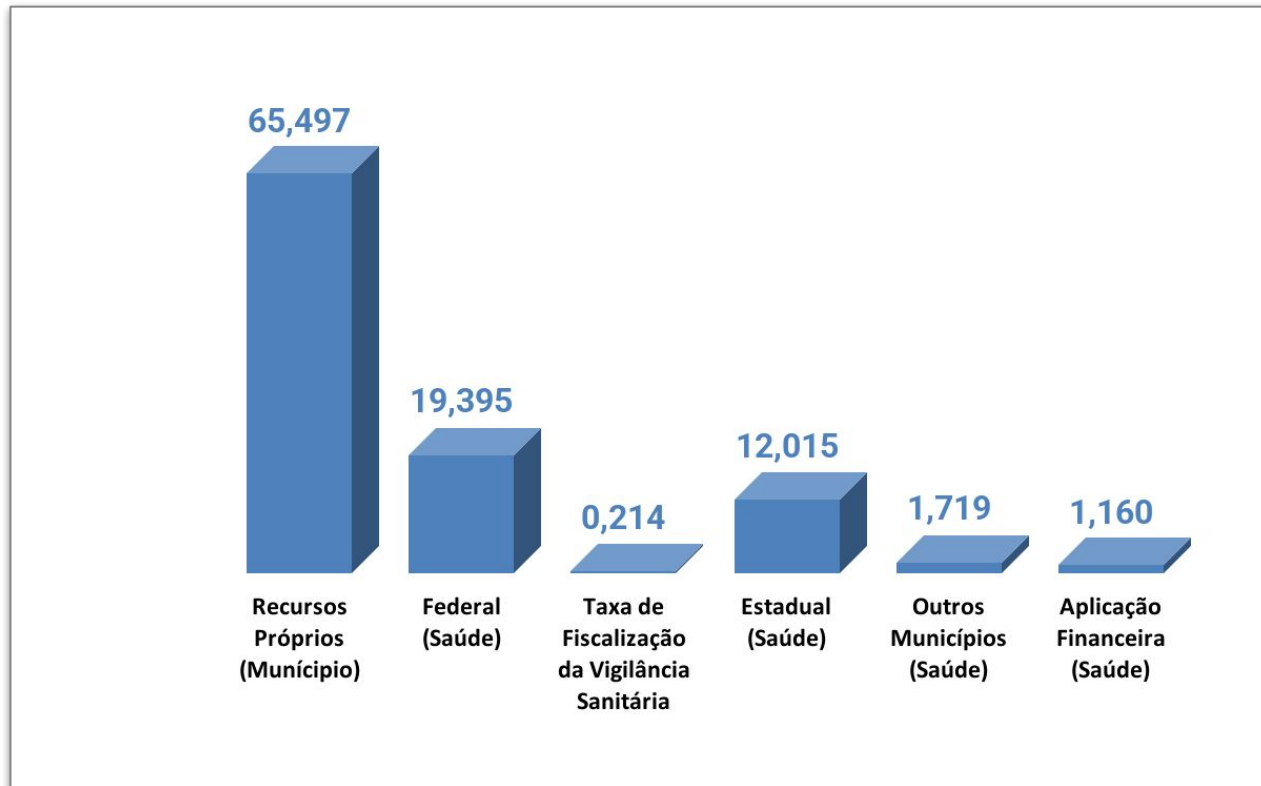
| Aplicação em saúde - E. C. 29 | ATÉ O 3º QUAD 2026 | ATÉ O 3º QUAD 2026 |
|-------------------------------|--------------------|--------------------|
| Receitas vinculadas à Saúde   | R\$ 307.108.877,46 | -                  |
| Aplicação no exercício        | R\$ 201.146.734,71 | 26,58%             |
| Aplicação Constitucional      | R\$ 113.505.747,33 | 15,00%             |

*Obs: Após a análise do Tribunal de Contas do Estado de São Paulo, a aplicação pode sofrer alteração, tanto para mais quanto para menos.*

## RECEITA POR FONTE DE RECURSO

| Receita por fonte de recurso                 | 3ºQUAD 2025        | 3ºQUAD 2025 |
|--|--------------------|-------------|
| ORIGEM                                       | VALOR RECEBIDO     | %           |
| Recursos Próprios (Município)                | R\$ 201.146.734,71 | 65,497      |
| Federal (Saúde)                              | R\$ 59.563.078,53  | 19,395      |
| Taxa de Fiscalização da Vigilância Sanitária | R\$ 656.290,52     | 0,214       |
| Estadual (Saúde)                             | R\$ 36.899.646,00  | 12,015      |
| Outros Municípios (Saúde)                    | R\$ 5.279.154,36   | 1,719       |
| Aplicação Financeira (Saúde)                 | R\$ 3.563.973,34   | 1,160       |

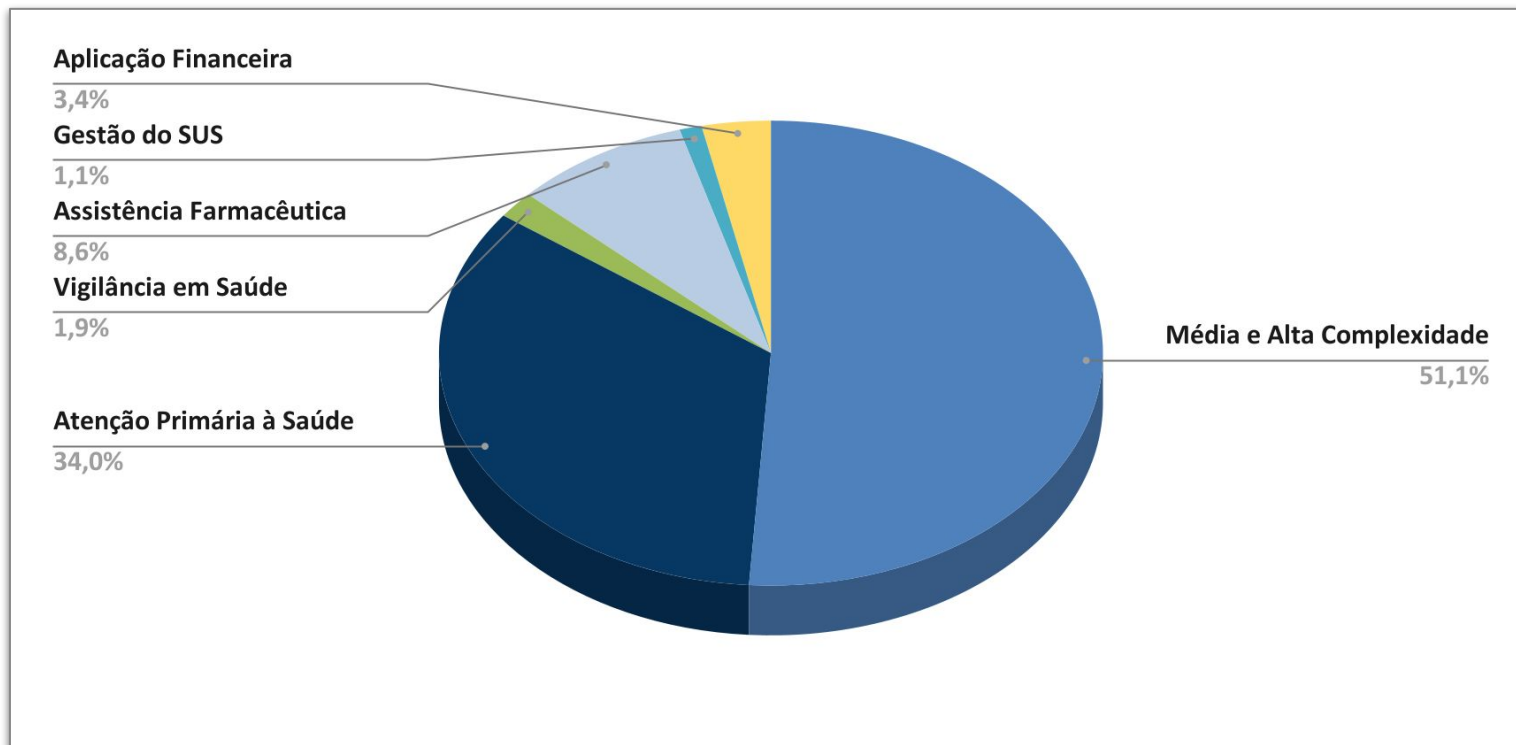
## RECEITA POR FONTE DE RECURSO



## RECEITA POR BLOCO DE FINANCIAMENTO

| Receita por bloco de financiamento | 3ºQUAD 2025       | 3ºQUAD 2025 |
|------------------------------------|-------------------|-------------|
| BLOCO DE FINANCIAMENTO             | VALOR RECEBIDO    | %           |
| Média e Alta Complexidade          | R\$ 54.102.436,54 | 51,058      |
| Atenção Primária à Saúde           | R\$ 36.045.910,03 | 34,018      |
| Vigilância em Saúde                | R\$ 1.988.206,95  | 1,876       |
| Assistência Farmacêutica           | R\$ 9.115.945,62  | 8,603       |
| Gestão do SUS                      | R\$ 1.145.670,27  | 1,081       |
| Aplicação Financeira               | R\$ 3.563.973,34  | 3,363       |

## RECEITA POR BLOCO DE FINANCIAMENTO



# RECEITA VIGILÂNCIA EM SAÚDE

| Receita vigilância em saúde  |                |             |
|--|----------------|-------------|
|  | 3ºQUAD 2025    | 3ºQUAD 2025 |
| COMPONENTE   | VALOR RECEBIDO | COMPETÊNCIA |
| INCENTIVO FINANCEIRO APARA VIGILÂNCIA EM SAÚDE                                     | R\$ 157.436,00 | 12 de 12    |
| INCENTIVO FINANCEIRO AOS ESTADOS E MUN PARA VIGILÂNCIA EM SAÚDE - DESPESA DIVERSAS | R\$ 573.473,91 | 12 de 12    |
| INCENTIVO ÀS AÇÕES DE VIG. PREV. E CONT. DAS DST/AIDS                              | R\$ 170.141,52 | 12 de 12    |
| EMENDA DESTINADA AO COMBATE A DENGUE   | R\$ 430.865,00 | 1 DE 1      |
| TAXA DA VIGILÂNCIA SANITÁRIA   | R\$ 656.290,52 | VARIÁVEL    |

# DESPESA

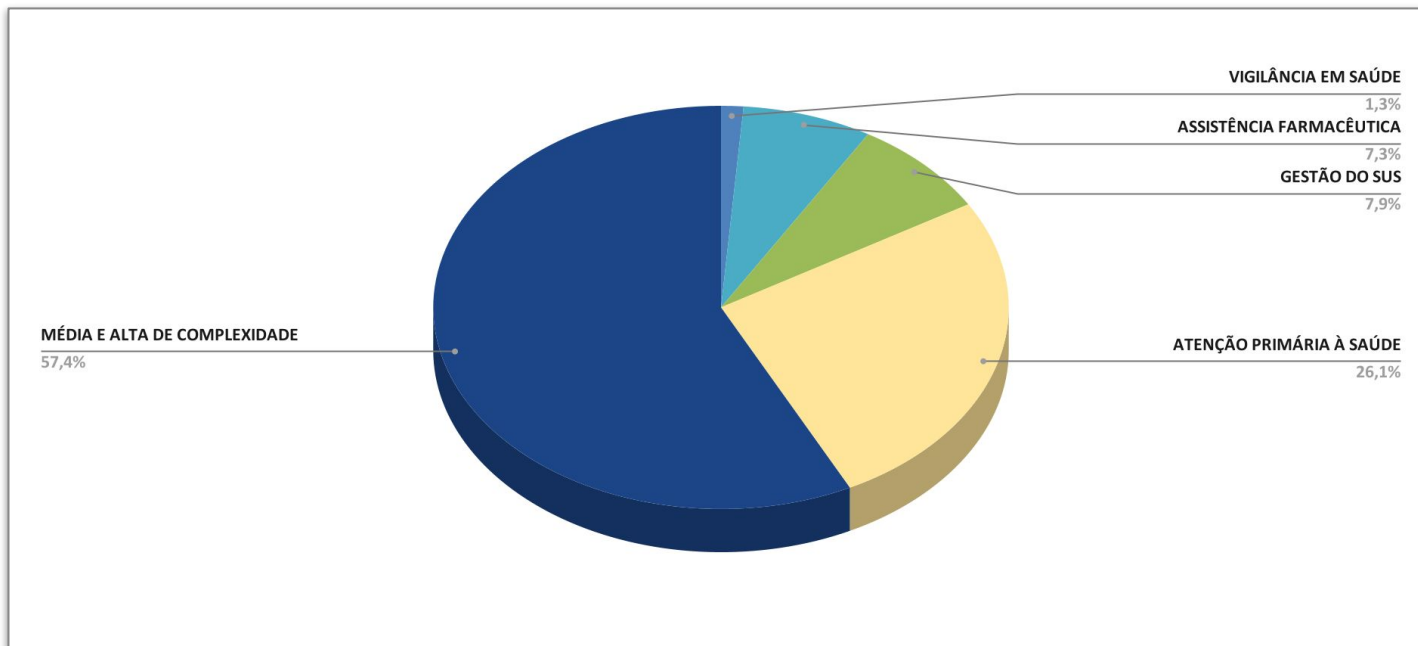


**SAÚDE**

## DESPESA POR BLOCO DE FINANCIAMENTO

| TOTAL DESPESAS 2025          |                           |                           |                           |                |
|------------------------------|---------------------------|---------------------------|---------------------------|----------------|
| BLOCO                        | EMPENHADO                 | LIQUIDADO                 | PAGO                      | %              |
| VIGILÂNCIA EM SAÚDE          | R\$ 3.758.680,11          | R\$ 3.751.868,89          | R\$ 3.555.570,84          | 1,25%          |
| ASSISTÊNCIA FARMACÊUTICA     | R\$ 21.848.014,55         | R\$ 21.595.909,62         | R\$ 20.246.707,07         | 7,29%          |
| GESTÃO DO SUS                | R\$ 23.745.947,31         | R\$ 23.227.598,68         | R\$ 22.584.162,96         | 7,92%          |
| ATENÇÃO PRIMÁRIA À SAÚDE     | R\$ 78.391.441,04         | R\$ 76.932.473,81         | R\$ 71.070.236,28         | 26,15%         |
| MÉDIA E ALTA DE COMPLEXIDADE | R\$ 172.060.776,02        | R\$ 165.489.146,93        | R\$ 158.674.223,97        | 57,39%         |
| <b>TOTAL</b>                 | <b>R\$ 299.804.859,03</b> | <b>R\$ 290.996.997,93</b> | <b>R\$ 276.130.901,12</b> | <b>100,00%</b> |

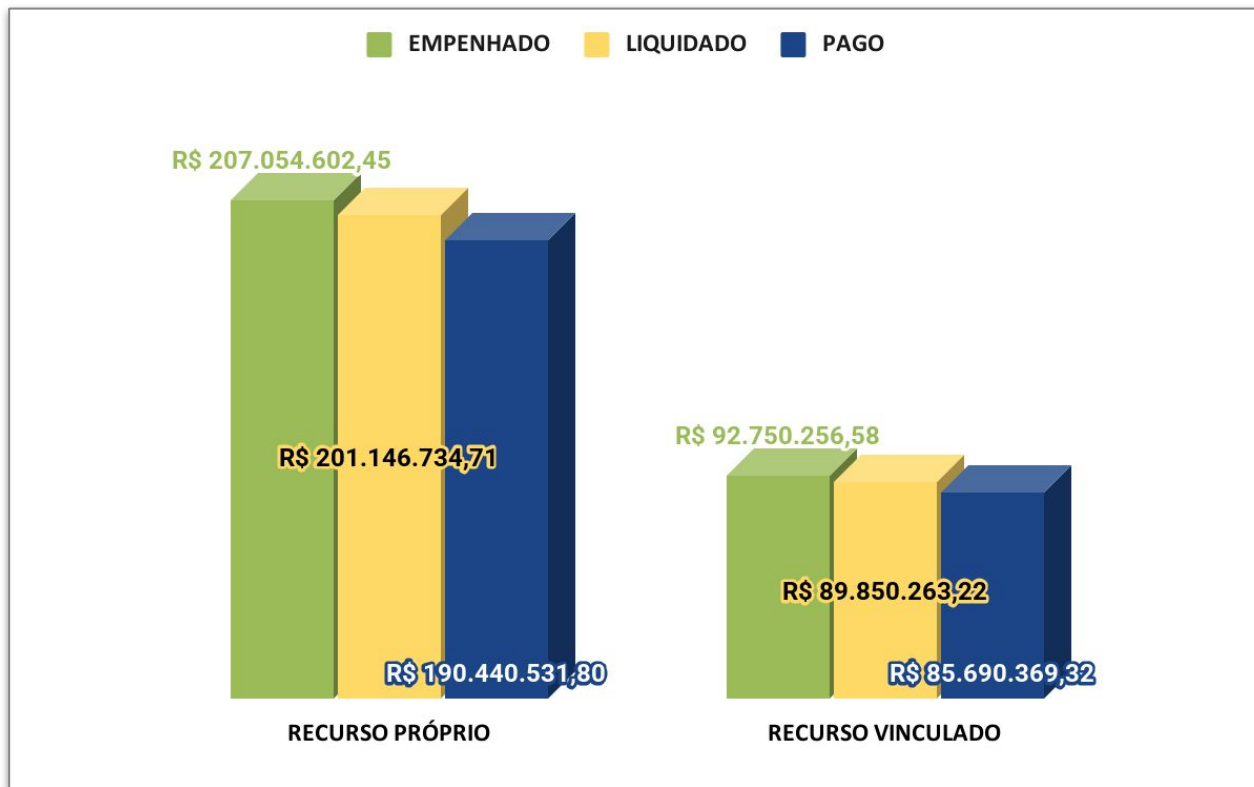
# DESPESA POR BLOCO DE FINANCIAMENTO



## TOTAL DAS DESPESAS POR FONTE DE RECURSO

| FONTE DE RECURSO  | EMPENHADO                 | LIQUIDADO                 | PAGO                      | %             |
|-------------------|---------------------------|---------------------------|---------------------------|---------------|
| RECURSO PRÓPRIO   | R\$ 207.054.602,45        | R\$ 201.146.734,71        | R\$ 190.440.531,80        | 68,00         |
| RECURSO VINCULADO | R\$ 92.750.256,58         | R\$ 89.850.263,22         | R\$ 85.690.369,32         | 32,00         |
| <b>TOTAL</b>      | <b>R\$ 299.804.859,03</b> | <b>R\$ 290.996.997,93</b> | <b>R\$ 276.130.901,12</b> | <b>100,00</b> |

# TOTAL DAS DESPESAS POR FONTE DE RECURSO





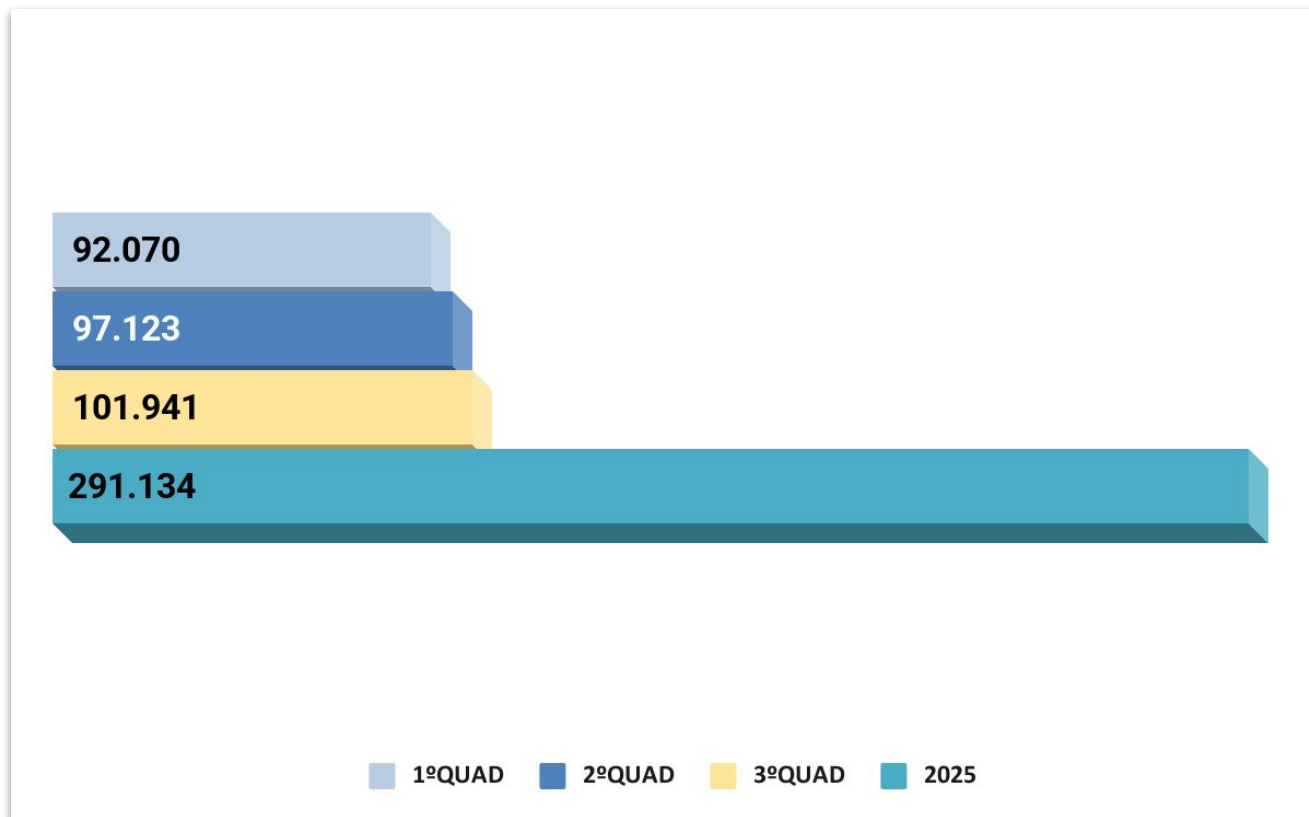
**SAÚDE**

# OFERTA E PRODUÇÃO DE SERVIÇOS

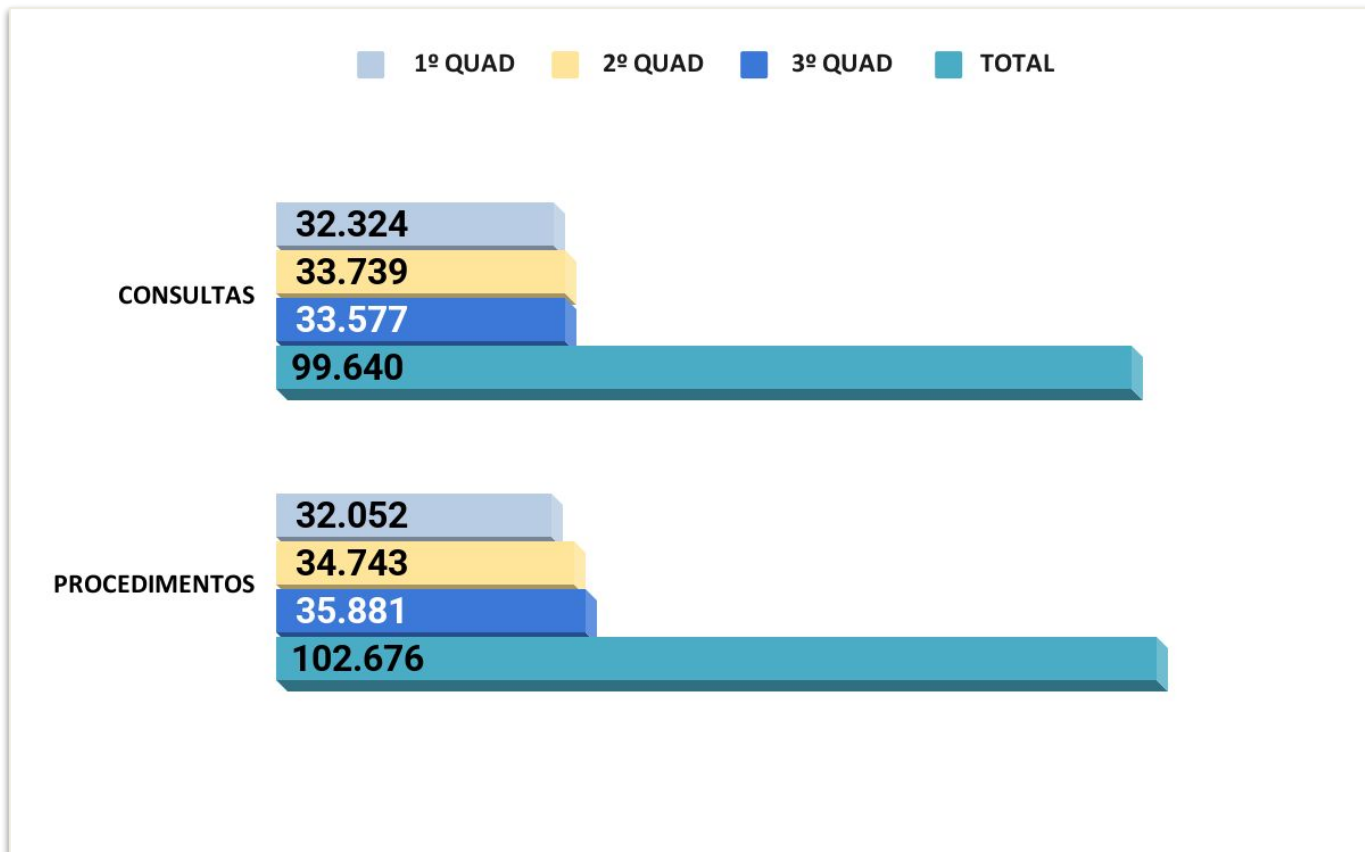
**ATENÇÃO PRIMÁRIA, ATENÇÃO ESPECIALIZADA, SERVIÇOS  
COMPLEMENTARES AMBULATORIAIS E HOSPITALARES, CIRURGIAS  
ELETIVAS, URGÊNCIA E EMERGÊNCIA, VIGILÂNCIA EM SAÚDE,  
ASSISTÊNCIA FARMACÊUTICA E GESTÃO DO SUS**

# ATENÇÃO PRIMÁRIA À SAÚDE

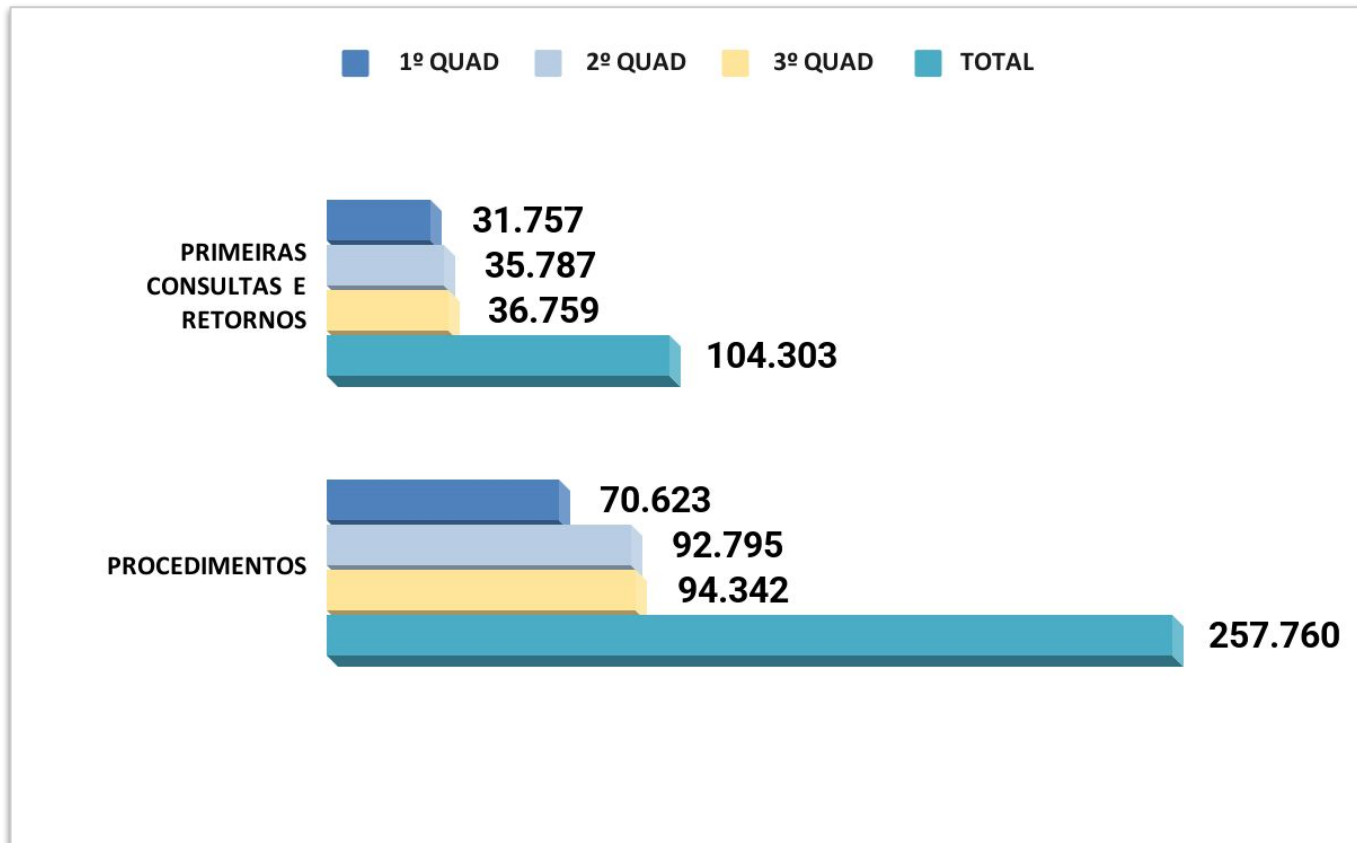
# CONSULTAS MÉDICAS



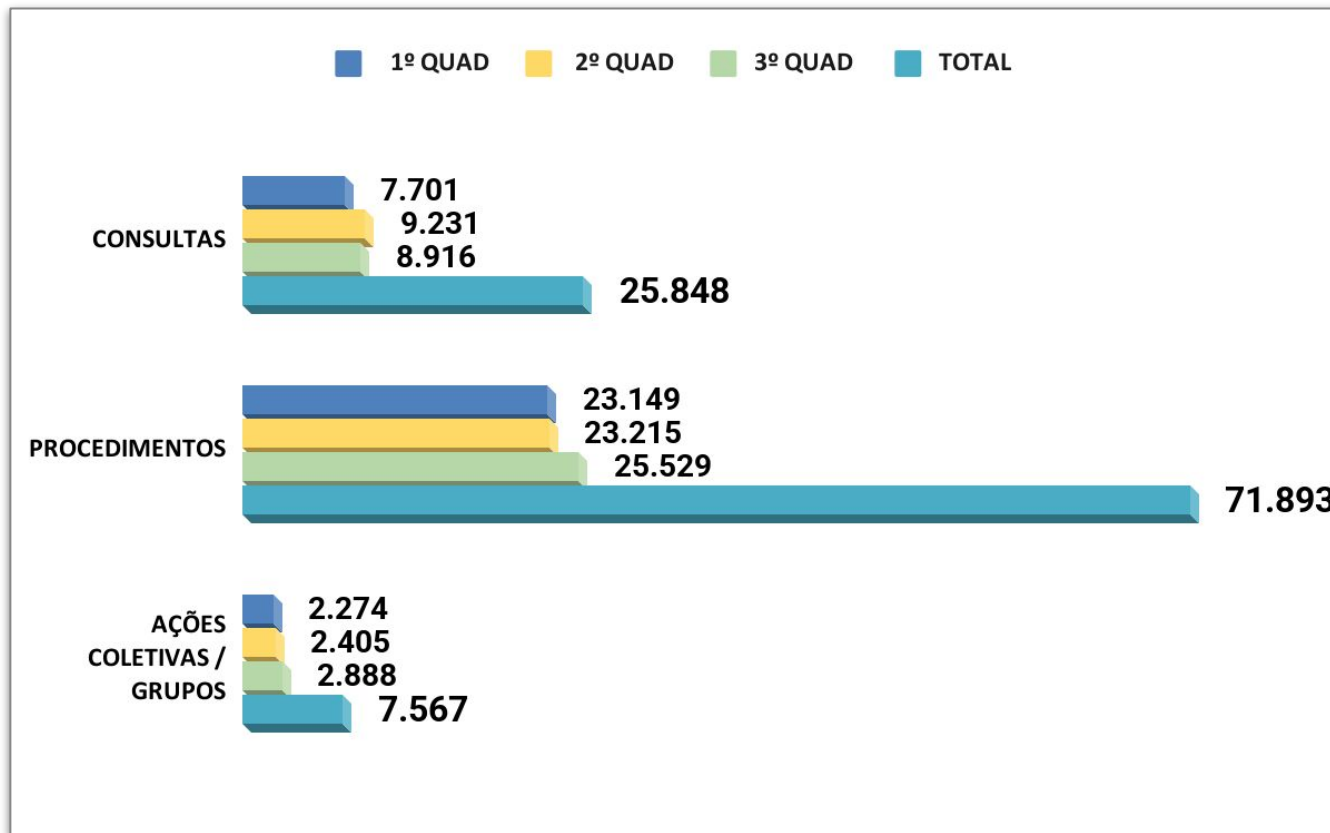
# CONSULTAS E PROCEDIMENTOS DE ENFERMAGEM



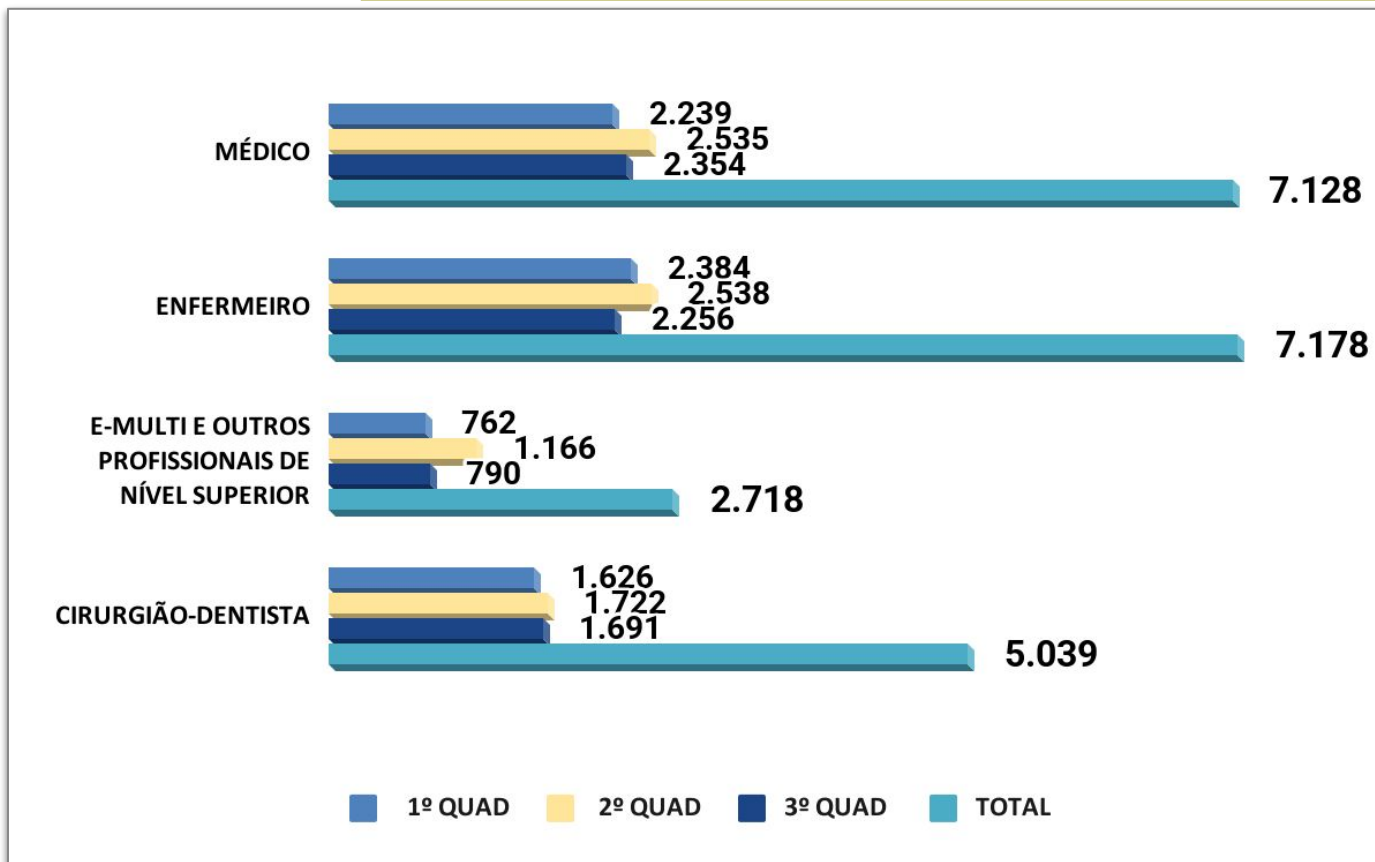
# CONSULTAS E PROCEDIMENTOS ODONTOLÓGICOS



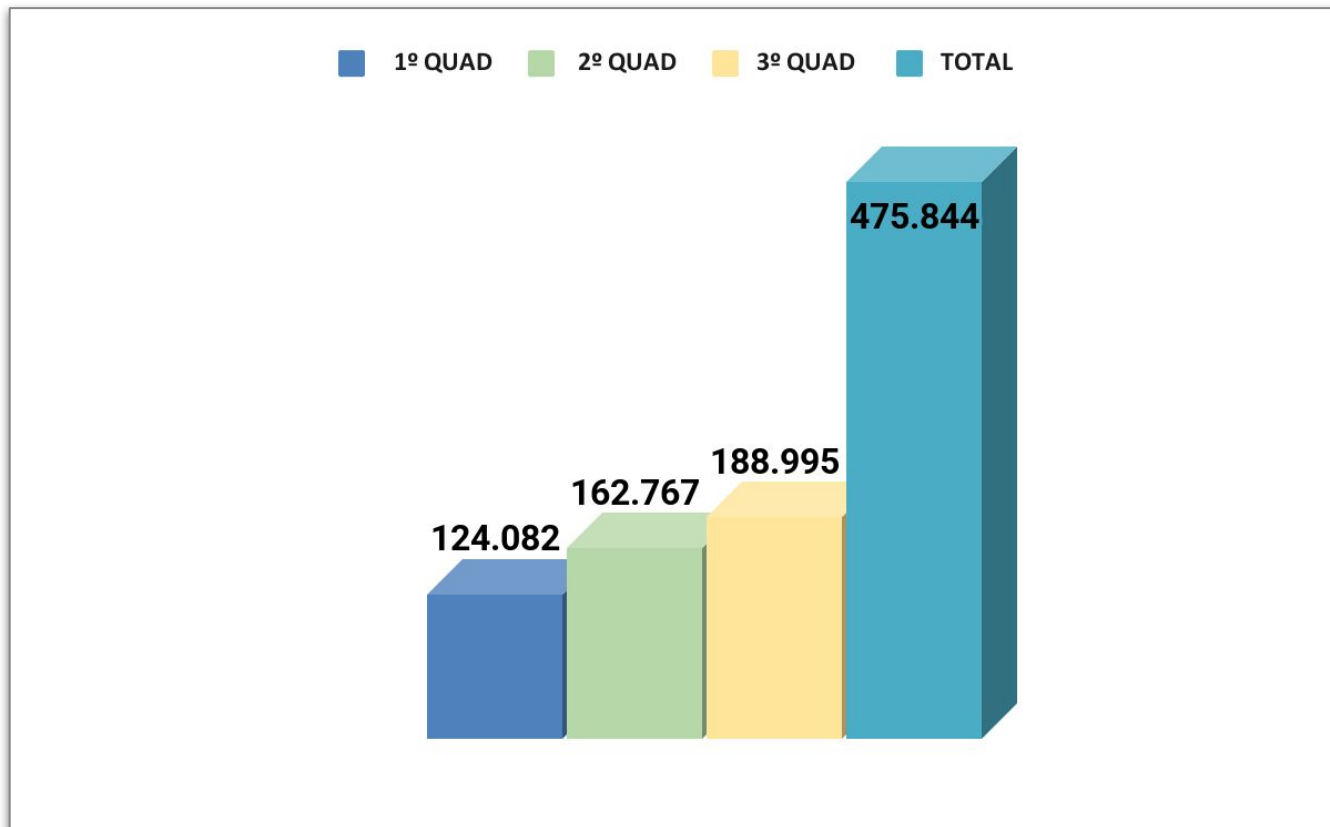
## E-MULTI E OUTROS PROFISSIONAIS DE NÍVEL SUPERIOR



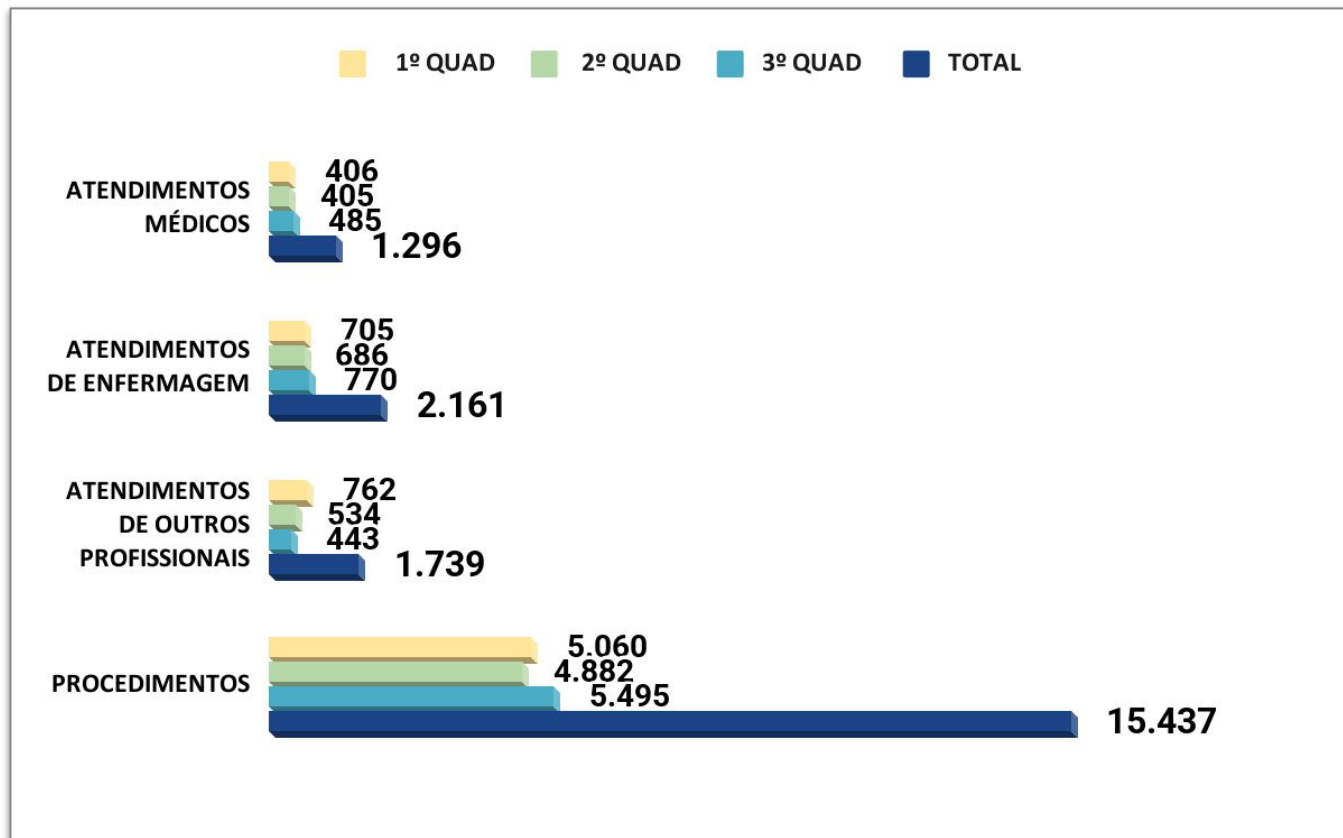
# VISITAS DOMICILIARES



# VISITAS DOMICILIARES AGENTES COMUNITÁRIOS DE SAÚDE



# PROGRAMA DE ATENDIMENTO DOMICILIAR

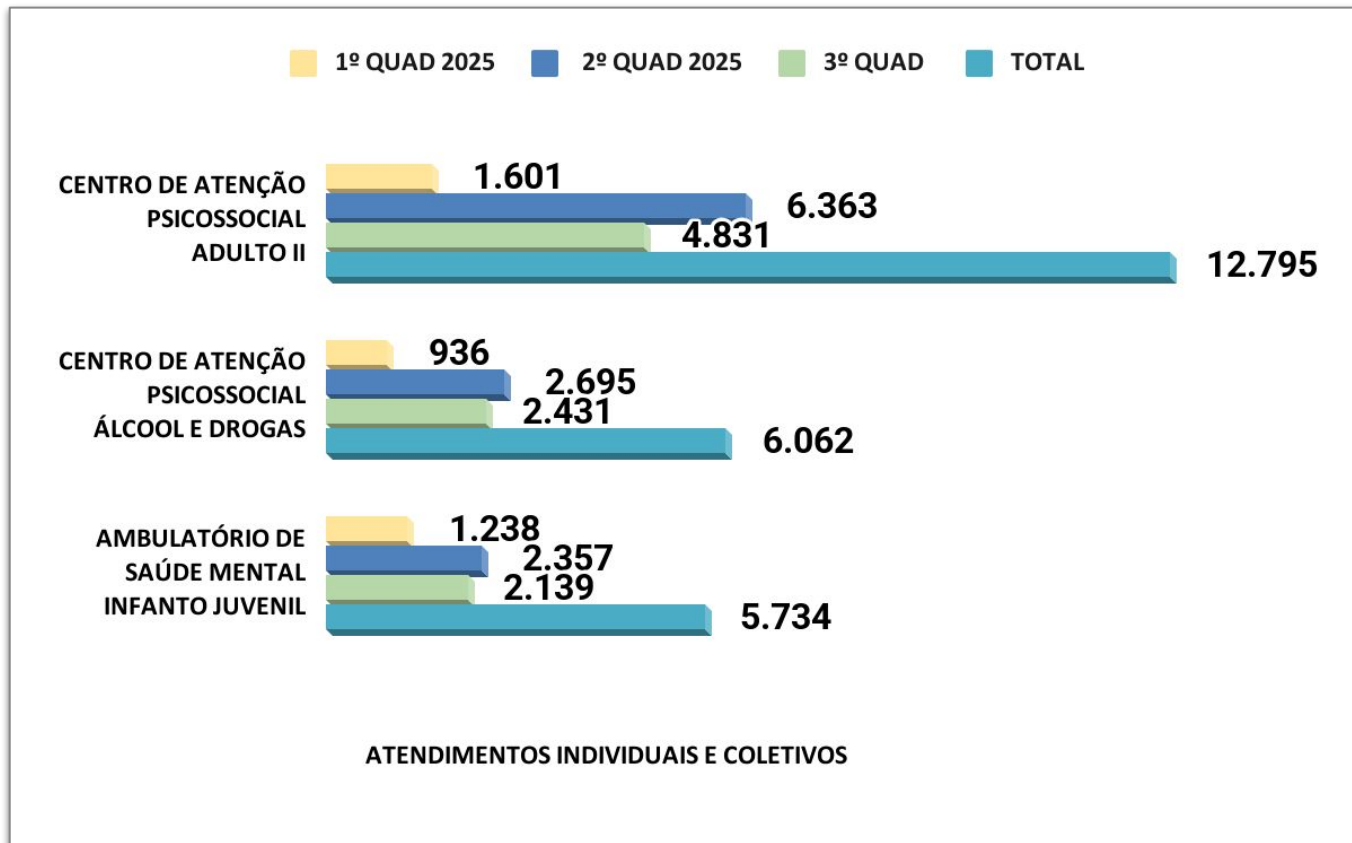




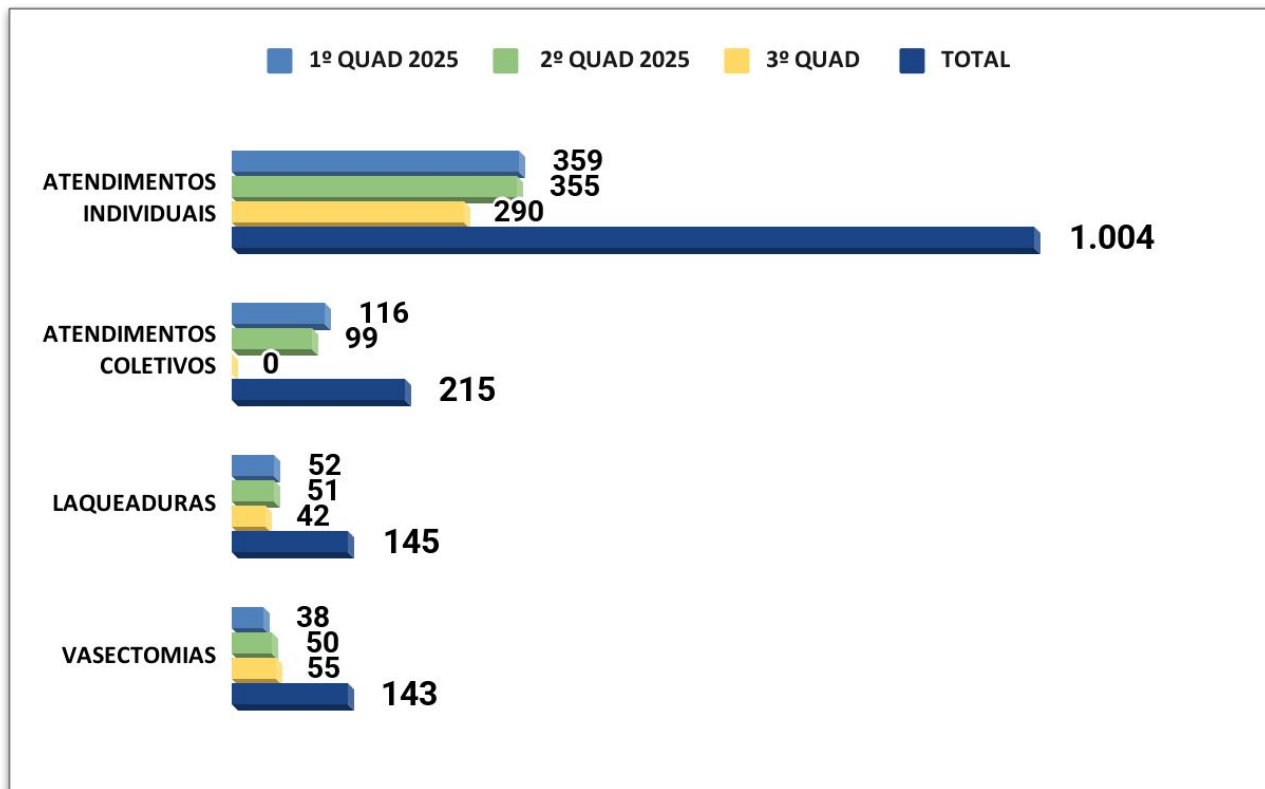
# ATENÇÃO ESPECIALIZADA À SAÚDE



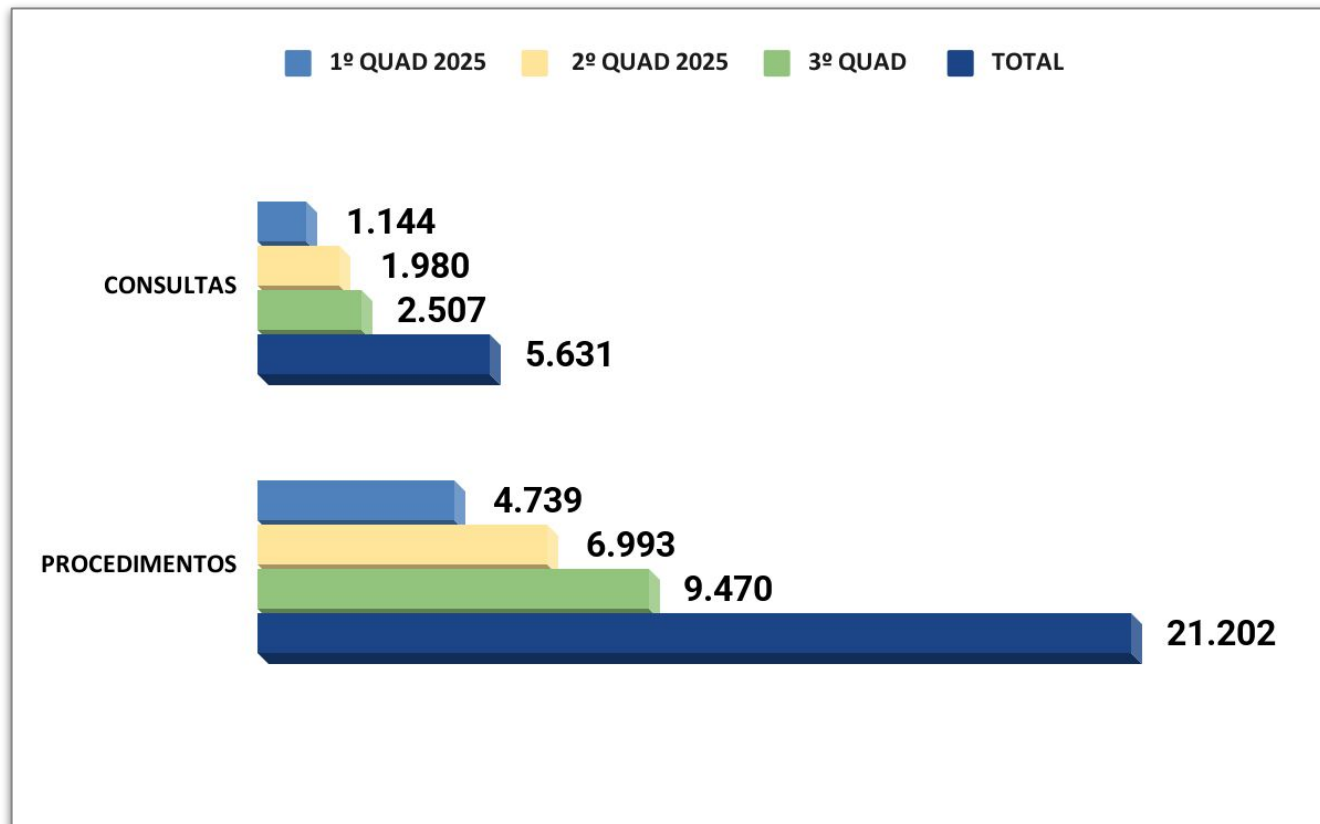
# REDE DE ATENÇÃO PSICOSSOCIAL

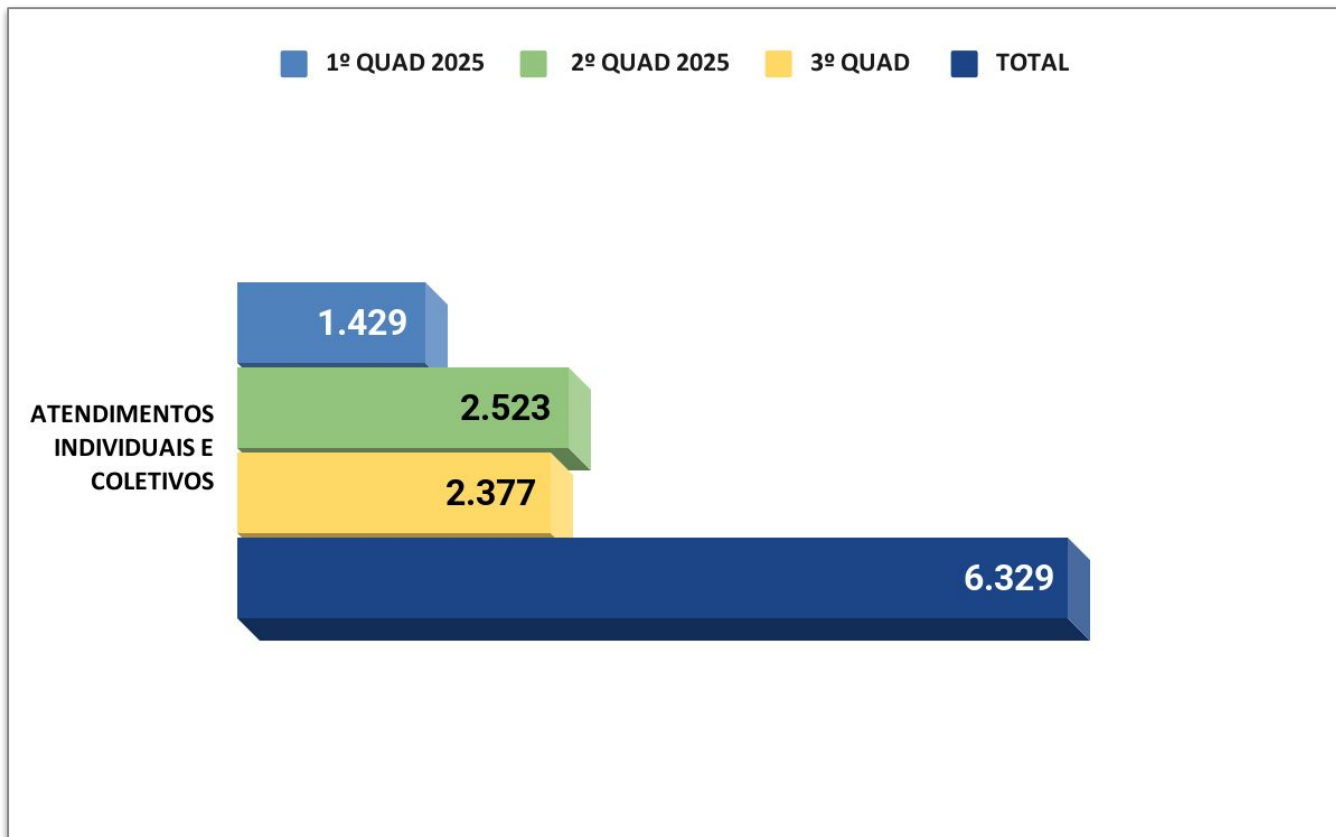


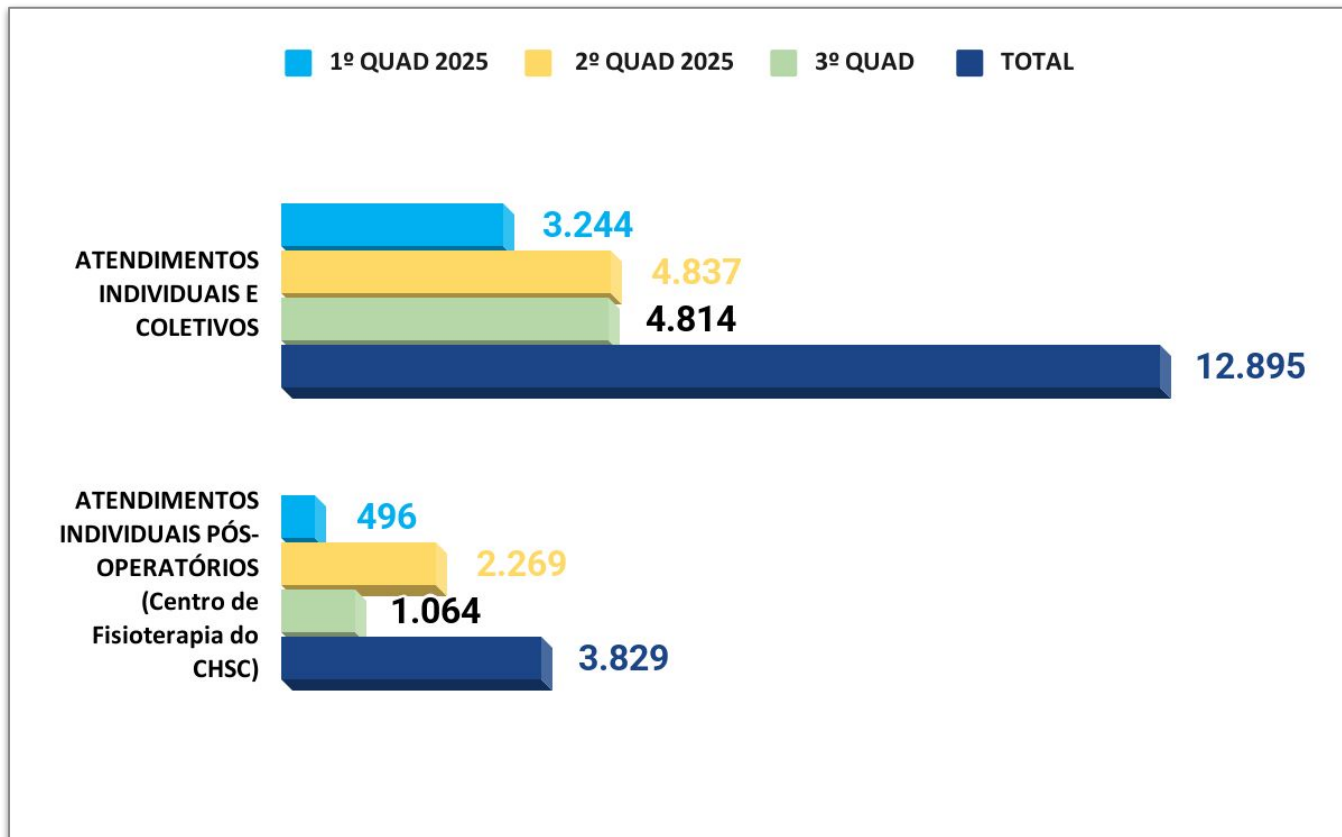
# PLANEJAMENTO FAMILIAR



# CENTRO DE ESPECIALIDADES ODONTOLÓGICAS







# SERVIÇOS COMPLEMENTARES AMBULATORIAIS



SAÚDE

## PROCEDIMENTOS AMBULATORIAIS

| PROCEDIMENTOS REGULADOS<br>(Próprios / Contratados / Referências<br>Regionais) | 1º QUAD        | 2º QUAD        | 3º QUAD        | 2.025            |
|--|----------------|----------------|----------------|------------------|
| <b>CONSULTAS ESPECIALIZADAS</b>  | <b>18.790</b>  | <b>27.125</b>  | <b>26.425</b>  | <b>72.340</b>    |
| EXAMES LABORATORIAIS   | 350.562        | 349.343        | 375.855        | 1.075.760        |
| MAMOGRAFIAS  | 1.920          | 2.802          | 1.875          | 6.597            |
| ULTRASSOM  | 13.535         | 17.292         | 6.713          | 37.540           |
| OUTROS EXAMES DE IMAGEM  | 27.341         | 10.718         | 5.564          | 43.623           |
| <b>TOTAL</b>   | <b>390.316</b> | <b>407.280</b> | <b>416.444</b> | <b>1.214.040</b> |



# SERVIÇOS COMPLEMENTARES HOSPITALARES



SAÚDE

| HOSPITALAR - INTERNAÇÕES          | 1º QUAD | 2º QUAD | 3º QUAD | 2.025 |
|-----------------------------------|---------|---------|---------|-------|
| CLÍNICA MÉDICA                    | 771     | 1.024   | 936     | 2.731 |
| CLÍNICA CIRÚRGICA                 | 1.672   | 1.229   | 1.130   | 4.031 |
| CLÍNICA PEDIÁTRICA                | 35      | 46      | 50      | 131   |
| CLÍNICA GINECOLÓGICA E OBSTÉTRICA | 270     | 201     | 262     | 733   |
| TOTAL                             | 2.748   | 2.500   | 2.378   | 7.626 |

| HOSPITALAR - INTERNAÇÕES                              | 1º QUAD | 2º QUAD | 3º QUAD | 2.025 |
|---|---------|---------|---------|-------|
| DIÁRIAS DE UTI NEONATAL                               | 12      | 13      | 12      | 37    |
| DIÁRIAS DE UTI ADULTO - TIPO II                       | 411     | 480     | 480     | 1.371 |
| DIARIA DE UTI ADULTO - TIPO II<br>(Extracredenciados) | 157     | 220     | 88      | 465   |
| TOTAL   | 580     | 713     | 580     | 1.873 |

# CIRURGIAS ELETIVAS



**SAÚDE**

| CIRURGIAS ELETIVAS<br>(Próprios / Contratados / Referências Regionais) | 1º QUAD | 2º QUAD | 3º QUAD | 2.025 |
|--|---------|---------|---------|-------|
| CIRURGIAS ELETIVAS (SANTA CASA BRAGANÇA<br>PAULISTA)                   | 1.583   | 1.166   | 975     | 3.724 |



# URGÊNCIA E EMERGÊNCIA



| SAMU 192 - REGIONAL                     | 1º QUAD | 2º QUAD | 3º QUAD | 2.025  |
|---|---------|---------|---------|--------|
| OCORRÊNCIAS ATENDIDAS BRAGANÇA PAULISTA | 9.155   | 9.494   | 9.971   | 28.620 |
| MÉDIA MENSAL DE ATENDIMENTOS            | 2.289   | 2.374   | 2.493   | 2.385  |

# PRONTO SOCORRO SANTA CASA DE BRAGANÇA PAULISTA

| AMBULATORIAL - PROCEDIMENTOS (CONSULTAS)  | 1º QUAD       | 2º QUAD       | 3º QUAD       | 2.025          |
|---|---------------|---------------|---------------|----------------|
| CONSULTAS DE URGÊNCIA E EMERGÊNCIA  | 32.639        | 30.786        | 31.842        | 95.267         |
| PROCEDIMENTOS ENFERMAGEM  | 19.416        | 17.973        | 21.891        | 59.280         |
| <i>Média Diária de Atendimentos</i>   | 272           | 250           | 261           | 261            |
| CONSULTAS ESPECIALIZADAS (Ortopedia, Oftalmo, Anestesia, Psiquiatria Infantil, Bucomaxilo ) | 3.486         | 3.426         | 2.991         | 9.903          |
| AMBULATORIAL - PROCEDIMENTOS (EXAMES)   | 1º QUAD       | 2º QUAD       | 3º QUAD       | 2.025          |
| RADIOLOGIA  | 11.942        | 10.907        | 10.841        | 33.690         |
| ULTRASSONOGRAFIA  | 4.545         | 3.022         | 1.214         | 8.781          |
| TOMOGRAFIA  | 3.836         | 3.507         | 4.215         | 11.558         |
| <b>TOTAL GERAL</b>  | <b>75.864</b> | <b>69.621</b> | <b>72.994</b> | <b>220.504</b> |

## UPA VILA DAVI 24 HORAS

| UPA 24 HORAS VILA DAVI       | 1º QUAD | 2º QUAD | 3º QUAD | 2.025   |
|------------------------------|---------|---------|---------|---------|
| CLASSIFICAÇÃO DE RISCO       | 50.444  | 55.828  | 52.707  | 158.979 |
| ATENDIMENTOS CLÍNICA MÉDICA  | 41.501  | 43.902  | 41.230  | 126.633 |
| ATENDIMENTOS PEDIATRIA       | 5.731   | 7.662   | 6.445   | 19.838  |
| ATENDIMENTOS ODONTOLÓGICOS   | 2.565   | 3.092   | 3.467   | 9.124   |
| MÉDIA DIÁRIA DE ATENDIMENTOS | 421     | 454     | 425     | 433     |
| OBSERVAÇÕES > 04 HORAS       | 1.013   | 488     | 1.134   | 2.635   |
| ATENDIMENTOS SOCIAIS         | 223     | 668     | 662     | 1.553   |
| PROCEDIMENTOS DE ENFERMAGEM  | 154.087 | 160.535 | 138.728 | 453.350 |
| RADIOGRAFIAS                 | 3.980   | 9.373   | 10.655  | 24.008  |
| EXAMES LABORATORIAIS         | 29.602  | 28.438  | 24.796  | 82.836  |
| ELETROCARDIOGRAMAS           | 1.122   | 1.139   | 1.238   | 3.499   |
| TRANSFERÊNCIAS               | 1.310   | 1.134   | 1.031   | 3.475   |

# UPA BOM JESUS

## 24 HORAS

| UPA 24 HORAS BOM JESUS       | 1º QUAD | 2º QUAD | 3º QUAD | 2.025   |
|------------------------------|---------|---------|---------|---------|
| CLASSIFICAÇÃO DE RISCO       | 39.634  | 47.803  | 44.704  | 132.141 |
| ATENDIMENTOS CLÍNICA MÉDICA  | 28.243  | 33.346  | 32.951  | 94.540  |
| ATENDIMENTOS PEDIATRIA       | 10.330  | 12.369  | 9.875   | 32.574  |
| MÉDIA DIÁRIA DE ATENDIMENTOS | 321     | 371     | 351     | 348     |
| PROCEDIMENTOS DE ENFERMAGEM  | 119.446 | 144.406 | 125.563 | 389.415 |
| RADIOGRAFIAS                 | 8.232   | 10.181  | 10.999  | 29.412  |
| EXAMES LABORATORIAIS         | 13.789  | 14.972  | 15.281  | 44.042  |
| ELETROCARDIOGRAMAS           | 750     | 816     | 902     | 2.468   |
| TRANSFERÊNCIAS               | 507     | 601     | 542     | 1.650   |

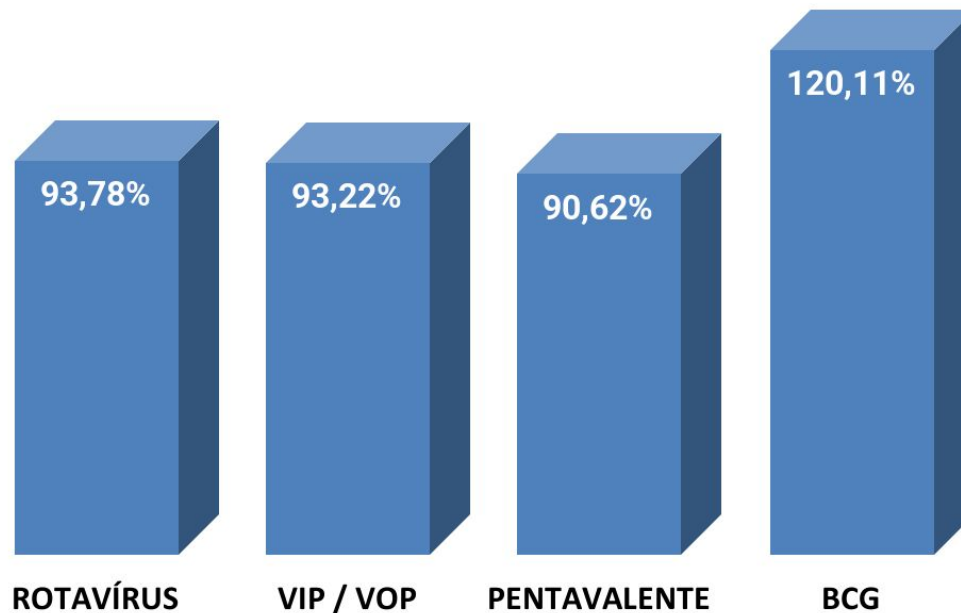


# VIGILÂNCIA EM SAÚDE

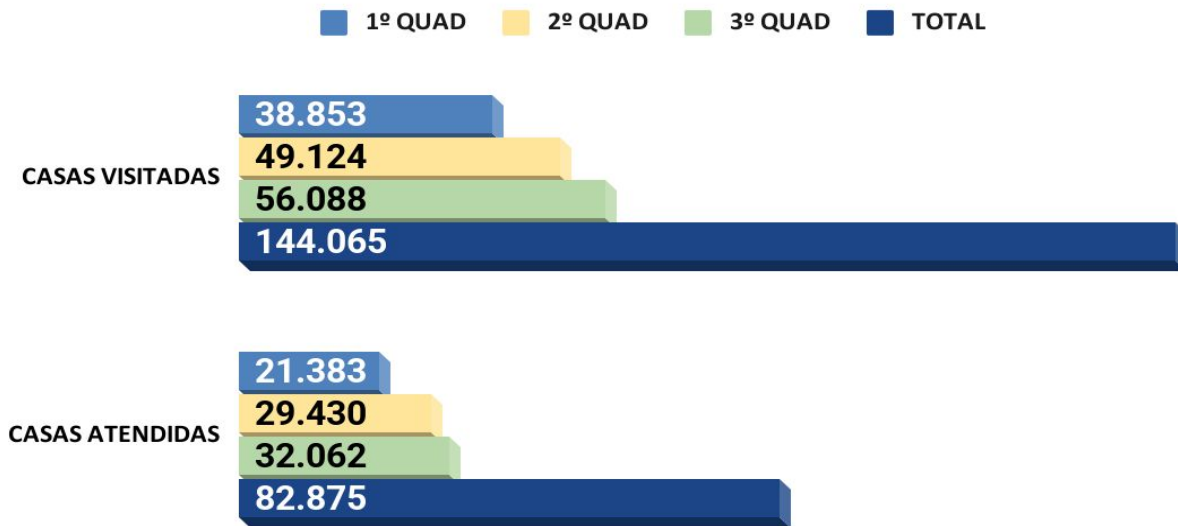


| AÇÕES ROTINEIRAS REALIZADAS | 1º QUAD      | 2º QUAD      | 3º QUAD      | 2.025         |
|-----------------------------|--------------|--------------|--------------|---------------|
| CADASTROS                   | 48           | 81           | 80           | 209           |
| LICENÇAS                    | 287          | 275          | 313          | 875           |
| INSPEÇÕES                   | 4.549        | 3.224        | 990          | 8.763         |
| OUTROS                      | 4.909        | 3.539        | 3.274        | 11.722        |
| <b>TOTAL</b>                | <b>9.793</b> | <b>7.119</b> | <b>4.657</b> | <b>21.569</b> |

COBERTURA VACINAL (%) EM <2 ANOS

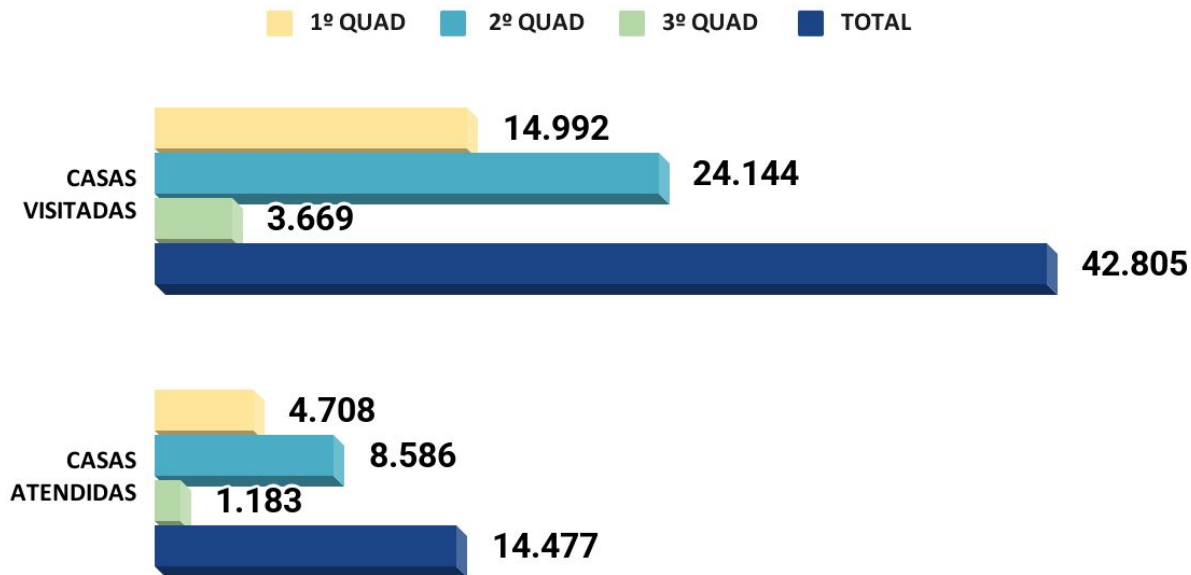


## VISITAS CASA A CASA

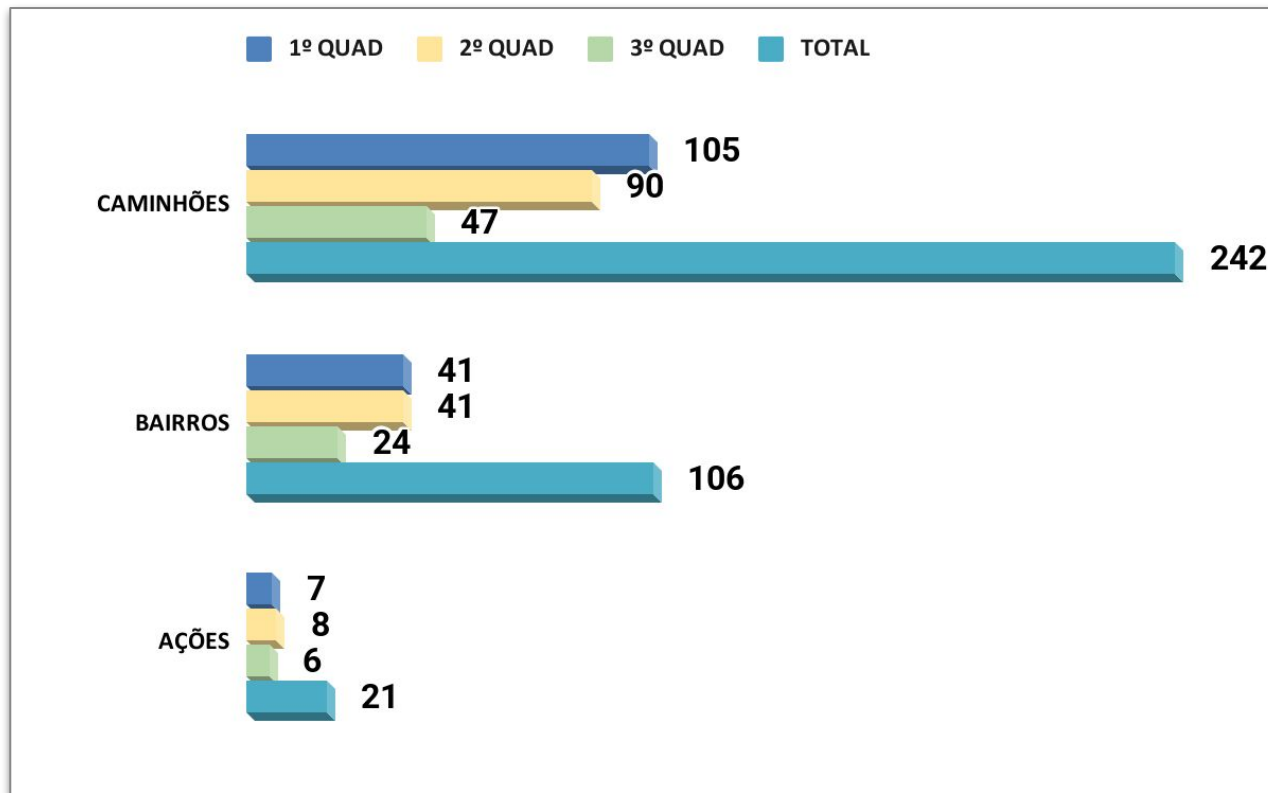


# AÇÕES DE COMBATE AO AEDAS AEGYPTI

## BLOQUEIOS



# ARRASTÃO DA LIMPEZA



| TUBERCULOSE, HANSENÍASE                           | 1º QUAD | 2º QUAD | 3º QUAD | 2.025 |
|---|---------|---------|---------|-------|
| Percentual de casos novos de TB com testes de HIV | 100%    | 100%    | 100%    | 100%  |
| Número de casos novos TB                          | 5       | 11      | 16      | 32    |
| Número de recidivas TB                            | 0       | 0       | 0       | 0     |

| IST / AIDS   | 1º QUAD | 2º QUAD | 3º QUAD | 2.025 |
|--|---------|---------|---------|-------|
| Número casos novos HIV   | 7       | 4       | 12      | 23    |
| Número casos novos Aids  | 8       | 2       | 3       | 13    |
| Número de pacientes c/ CD4 >200mm <sup>3</sup> e <350mm <sup>3</sup> | 8       | 2       | 2       | 12    |
| Número casos novos Gestantes HIV                                     | 1       | 1       | 2       | 4     |
| Número casos novos de transmissão vertical e criança com HIV         | 0       | 0       | 0       | 0     |
| Número casos novos IST (Sífilis adquirida e Secreção uretral)        | 50      | 54      | 81      | 185   |

## PROGRAMAS PRIORITÁRIOS

| IST / AIDS                                      | 1º QUAD | 2º QUAD | 3º QUAD | 2.025  |
|---|---------|---------|---------|--------|
| Testes Rápidos HIV/Sífilis/Hepatite B e C - CTA | 2.161   | 2.570   | 15.635  | 20.366 |
| Número casos novos Hepatite B                   | 3       | 0       | 0       | 3      |
| Número casos novos Hepatite C                   | 6       | 7       | 2       | 15     |
| Atendimento Farmacêutico Programa DST/Aids      | 3146    | 3.405   | 3.535   | 10.086 |
| Profilaxia em Violência Sexual                  | 6       | 5       | 8       | 19     |
| Profilaxia Pré Exposição Sexual - PREP          | 246     | 246     | 246     | 738    |
| Profilaxia Pós Exposição Sexual - PEP           | 73      | 74      | 112     | 259    |

| CAPACITAÇÕES  | 1º QUAD | 2º QUAD | 3º QUAD | 2.025 |
|---|---------|---------|---------|-------|
| Capacitações/ Treinamentos ministrados e realizados | 8       | 8       | 15      | 31    |
| Distribuição de material educativo                  | 1.500   | 3.146   | 1.463   | 6.109 |

# DOENÇAS E AGRAVOS DE NOTIFICAÇÃO

| DOENÇAS E AGRAVOS DE NOTIFICAÇÃO             | 1º QUAD | 2º QUAD | 3º QUAD | 2.025 |
|--|---------|---------|---------|-------|
| ACIDENTES MATERIAL BIOLÓGICO                 | 33      | 20      | 22      | 75    |
| ANIMAIS PEÇONHENTOS                          | 185     | 80      | 175     | 440   |
| ATENDIMENTO ANTIRRÁBICO* Referência Regional | 242     | 235     | 224     | 701   |
| CHIKUNGUNYA                                  | 0       | 0       | 0       | 0     |
| COQUELUCHE                                   | 3       | 0       | 0       | 3     |
| DENGUE NOTIFICADOS                           | 1093    | 736     | 607     | 2.436 |
| DENGUE CONFIRMADOS                           | 226     | 82      | 18      | 326   |
| ESQUISTOSSOMOSE                              | 1       | 0       | 0       | 1     |
| HANSENÍASE                                   | 0       | 0       | 0       | 0     |

## DOENÇAS E AGRAVOS DE NOTIFICAÇÃO

| DOENÇAS E AGRAVOS DE NOTIFICAÇÃO                          | 1º QUAD | 2º QUAD | 3º QUAD | 2.025 |
|---|---------|---------|---------|-------|
| INFLUENZA   | 8       | 41      | 5       | 54    |
| SRAG (Síndrome Respiratória Aguda Grave) não especificada | 11      | 51      | 35      | 97    |
| INTOXICAÇÃO EXÓGENA                                       | 68      | 63      | 137     | 268   |
| MENINGITE   | 4       | 3       | 3       | 10    |
| MICROCEFALIA  | 0       | 0       | 0       | 0     |
| SÍFILIS CONGÊNITA   | 2       | 2       | 0       | 4     |
| SÍFILIS EM GESTANTE                                       | 23      | 17      | 13      | 53    |
| VIOLÊNCIA DOMÉSTICA / SEXUAL                              | 123     | 111     | 147     | 381   |
| ZIKA (SUSPEITOS E DESCARTADOS)                            | 0       | 0       | 0       | 0     |

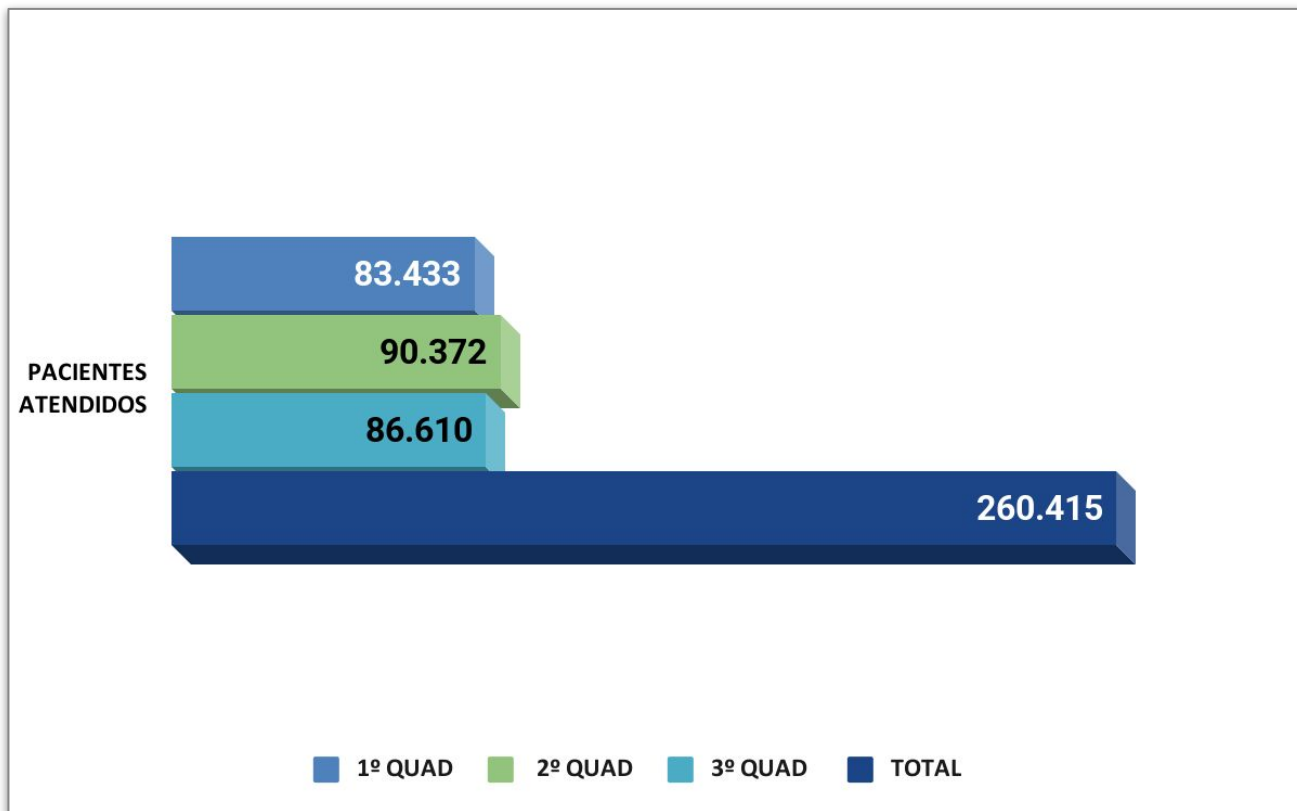


# ASSISTÊNCIA FARMACÊUTICA

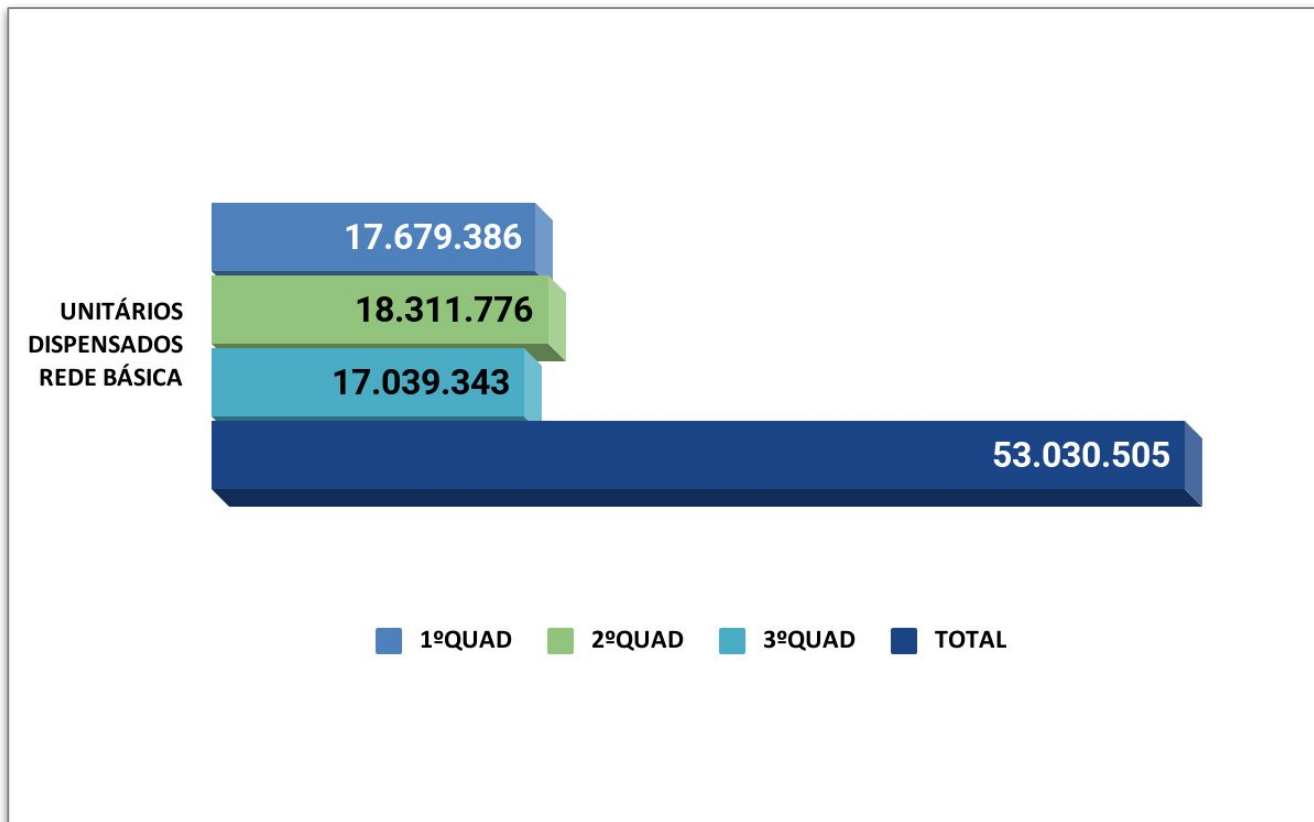


SAÚDE

# DISPENSAÇÃO DE MEDICAMENTOS



# DISPENSAÇÃO DE MEDICAMENTOS



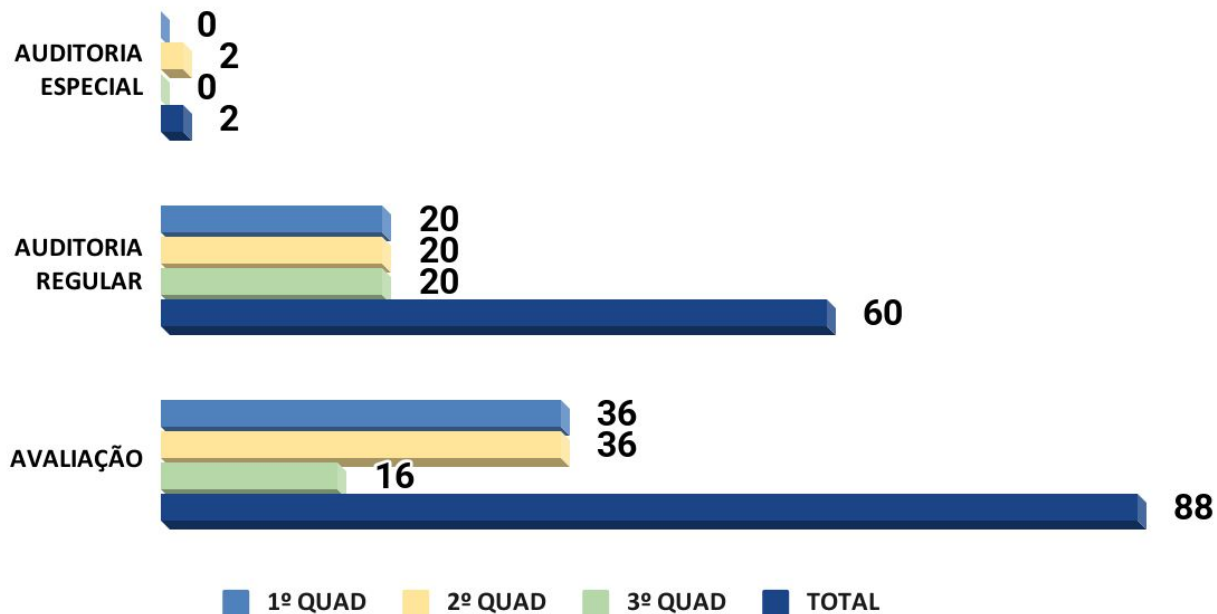
# GESTÃO DO SUS



**SAÚDE**

# COMPONENTE MUNICIPAL DE AUDITORIA

## AÇÕES REALIZADAS - SNA



# INTEGRAÇÃO ENSINO-SERVIÇO-COMUNIDADE

| INTEGRAÇÃO ENSINO-SERVIÇO-COMUNIDADE            | 1º SEM | 2º SEM | MÉDIA  |
|---|--------|--------|--------|
| CENÁRIOS DE PRÁTICA - SERVIÇOS DE SAÚDE         | 42     | 42     | 42     |
| ESTUDANTES EM ATIVIDADES EM CENÁRIOS DE PRÁTICA | 1744   | 1749   | 1746,5 |
| PRECEPTORES - PROGRAMA MUNICIPAL DE PRECEPTORIA | 23     | 21     | 22     |

# INTEGRAÇÃO ENSINO-SERVIÇO-COMUNIDADE

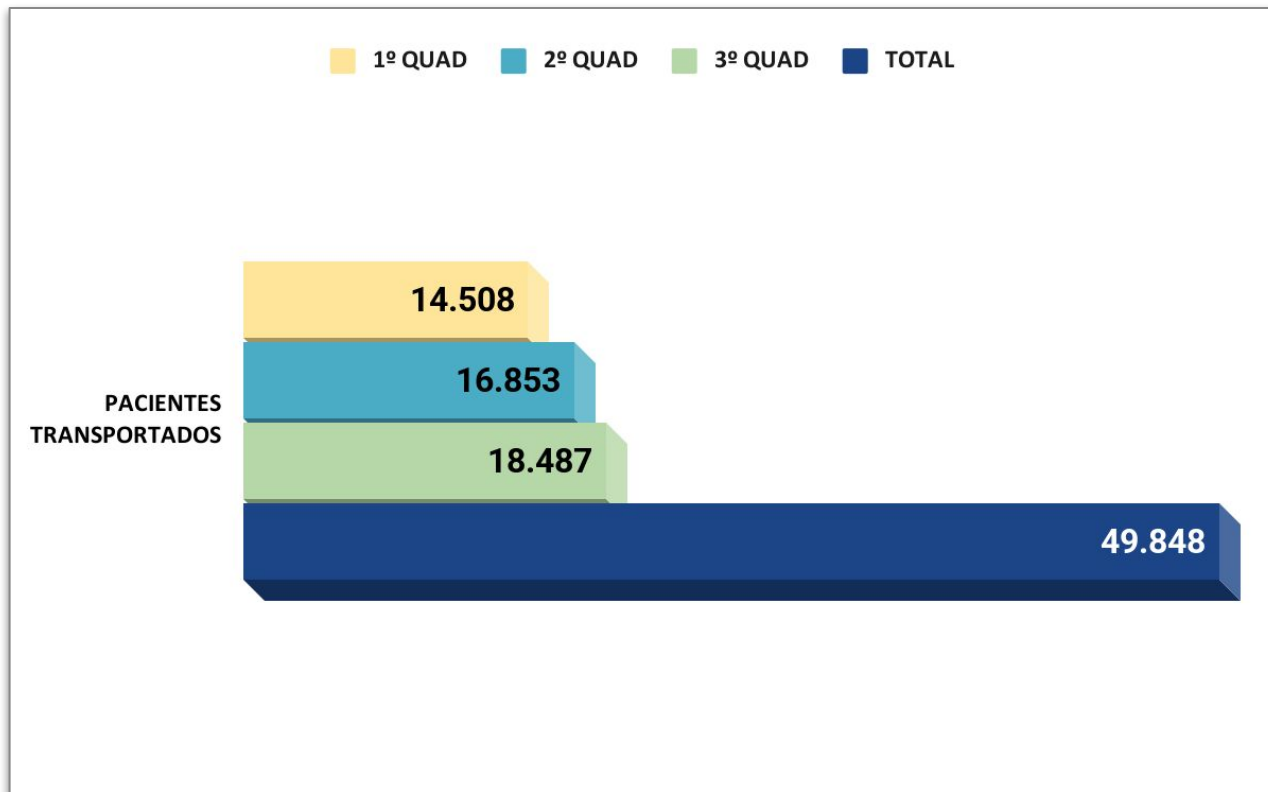
| INTEGRAÇÃO ENSINO-SERVIÇO-COMUNIDADE              | 1º QUAD | 2º QUAD | 3º QUAD | TOTAL |
|---|---------|---------|---------|-------|
| VISITAS TÉCNICAS AUTORIZADAS EM SERVIÇOS DE SAÚDE | 22      | 13      | 71      | 106   |
| ESTUDANTES EM VISITAS TÉCNICAS                    | 249     | 100     | 312     | 661   |
| PESQUISAS AUTORIZADAS EM SERVIÇOS DE SAÚDE        | 0       | 5       | 14      | 19    |
| AÇÕES / EVENTOS /CAPACITAÇÕES                     | 10      | 9       | 16      | 35    |

| COAPES                            | TOTAL |
|-----------------------------------|-------|
| VAGAS EM PÓS-GRADUAÇÃO - INTEGRAL | 7     |
| VAGAS EM GRADUAÇÃO - INTEGRAL     | 8     |
| VAGAS NÍVEL TÉCNICO - INTEGRAL    | 5     |
| TOTAL                             | 20    |

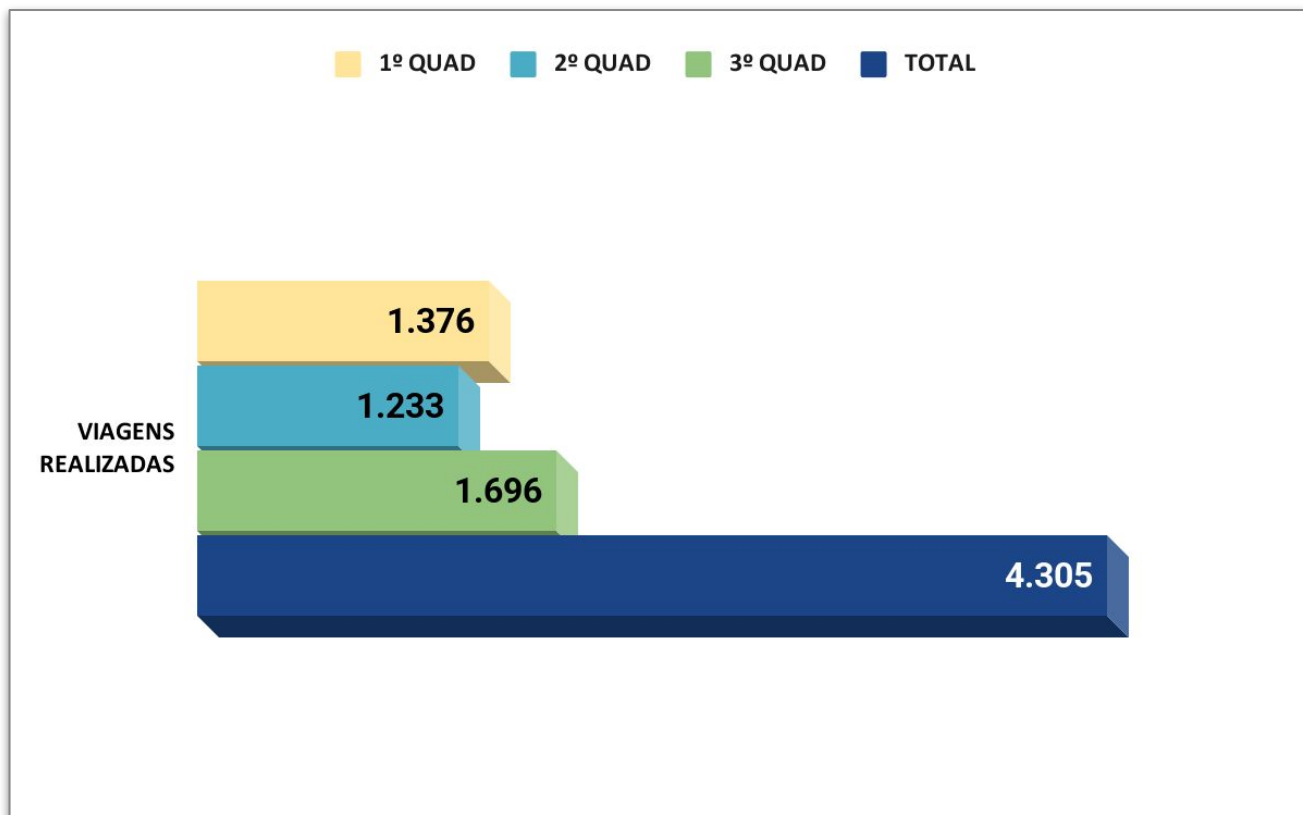
|                                  | 1° QUAD      | 2° QUAD       | 3° QUAD       | TOTAL         |
|----------------------------------|--------------|---------------|---------------|---------------|
| <b>DEMANDAS IDENTIFICADAS</b>    | <b>394</b>   | <b>375</b>    | <b>342</b>    | <b>1111</b>   |
| <b>FINALIZADAS DENTRO DO MÊS</b> | <b>96,5%</b> | <b>99,25%</b> | <b>84,50%</b> | <b>93,42%</b> |

|  | 1º QUAD      | 2º QUAD      | 3º QUAD    | TOTAL        |
|--|--------------|--------------|------------|--------------|
| ATENDIMENTOS INDIVIDUAIS                         | 593          | 650          | 299        | 1.542        |
| ABERTURA DE PROCESSOS SOCIAIS                    | 479          | 444          | 187        | 1.110        |
| ARTICULAÇÃO COM A REDE DE SAÚDE E ATENÇÃO SOCIAL | 118          | 182          | 155        | 455          |
| APARELHOS AUDITIVOS ENTREGUES                    | 36           | 238          | 30         | 304          |
| NOVOS ENCAMINHAMENTOS ONCOLOGIA                  | 141          | 144          | 129        | 414          |
| ENCAMINHAMENTOS PARA OUTROS ATENDIMENTOS SOCIAIS | 208          | 44           | 101        | 353          |
| VISITAS DOMICILIARES                             | 11           | 5            | 7          | 23           |
| <b>TOTAL</b>                                     | <b>1.586</b> | <b>1.707</b> | <b>908</b> | <b>4.201</b> |

# PROGRAMA DE TRANSPORTE AGENDADO

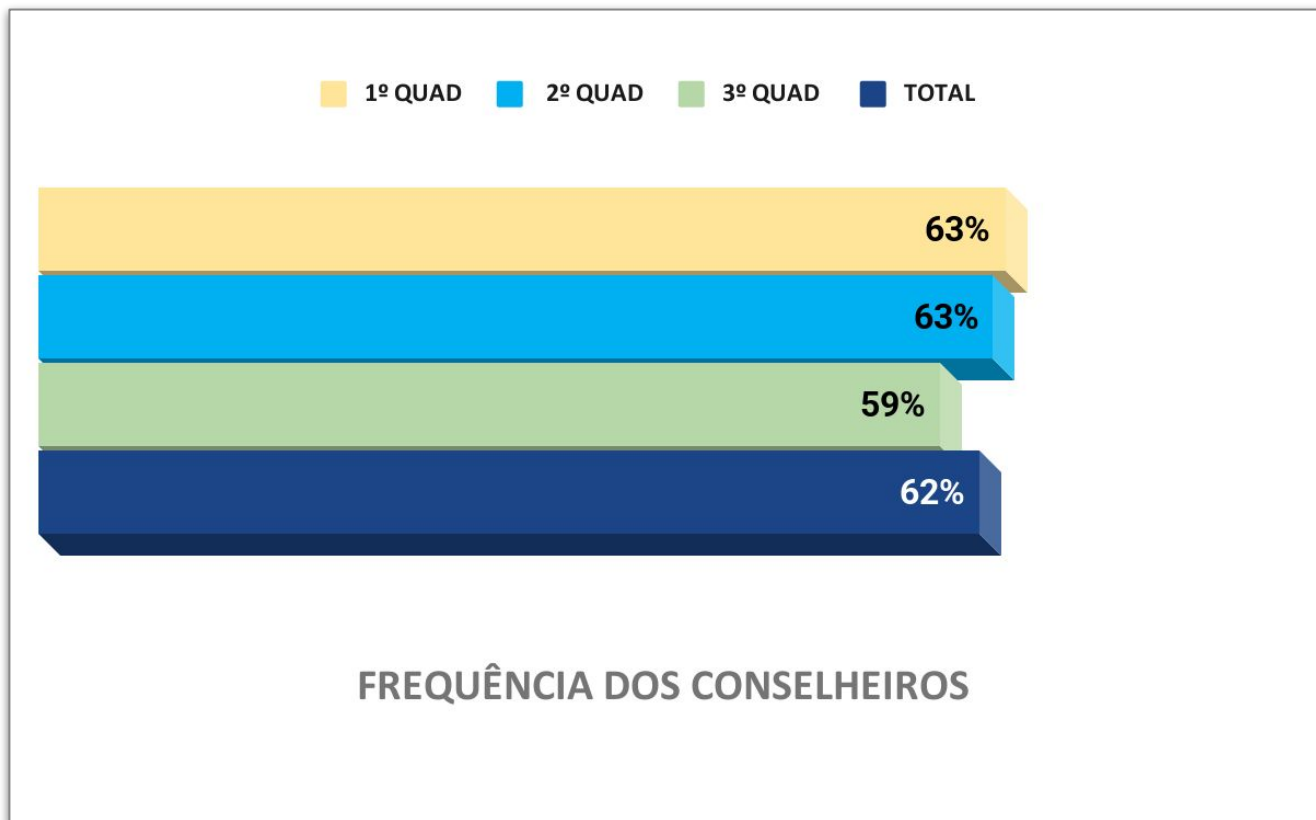


# PROGRAMA DE TRANSPORTE AGENDADO



# PROGRAMA DE TRANSPORTE AGENDADO

|  | 1º QUAD | 2º QUAD | 3º QUAD |
|--|---------|---------|---------|
| Total de VEÍCULOS LEVES DENTRO DO MUNICÍPIO                  | 2       | 4       | 4       |
| Total de VANS UTILIZADAS DENTRO DO MUNICÍPIO                 | 1       | 2       | 2       |
| Total de VEÍCULOS LEVES FORA DO MUNICÍPIO                    | 3       | 3       | 3       |
| Total de VANS UTILIZADAS FORA DO MUNICÍPIO                   | 7       | 6       | 3       |
| Total de MICRO-ÔNIBUS ADAPTADOS UTILIZADOS FORA DO MUNICÍPIO | 2       | 1       | 2       |



## CMS - Deliberações 1º QUAD 2025:

REUNIÃO 279ª - Aprovação 9ª Conferência Municipal de Saúde. REUNIÃO 280ª - Aprovações Regimento 9ª Conferência Municipal de Saúde e Prestação de Contas referente 3º quadrimestre/2024 da Secretaria Municipal de Saúde. REUNIÃO 281ª - Aprovação Proposta novo PAC/2025 p/ os seguintes serviços: Combo de Equipamentos p/ UBS; Construção UBS; Aquisição unidade Odontológicas Móveis; Aquisição ambulâncias p/ renovação frota SAMU; Aquisição de ambulâncias p/ ampliação SAMU; CAPS Juvenil e Kit de equipamentos p/ tele consulta. REUNIÃO 27ª EXTRAORDINÁRIA - Aprovações RAG/2024 e a Solicitação Credenciamento de equipamentos, serviços e adesão aos programas de Atenção Primária à Saúde. REUNIÃO 28ª EXTRAORDINÁRIA - Aprovações Plano Municipal de Saúde 2026-2029; PAS/2026 e Relatório Final da 9ª Conferência Municipal de Saúde.

## CMS - Deliberações 2º QUAD 2025:

\*Reunião 283ª - Prestação de Contas referente ao 1º quadrimestre/2025 - Secretaria de Saúde; \*Reunião 284ª - Detalhamento da nova modalidade de contratação para a gestão dos serviços das duas Unidades de Pronto Atendimento (UPAs) — Vila Davi e Bom Jesus —, do Serviço de Atendimento Móvel de Urgência (SAMU 192) e do Programa de Transporte Sanitário e Agendado, a ser firmada por meio de convênio entre a Prefeitura Municipal de Bragança Paulista e a Santa Casa de Misericórdia de Bragança Paulista.

## CMS - Deliberações 3º QUAD 2025:

Prestação de Contas 2º quadrimestre 2025 e Formação Comissão Eleitoral (temporária)

# DESTAQUES DO QUADRIMESTRE

**1 - PARCERIA PARA REALIZAÇÃO DE EXAMES DE ESPIROMETRIA - PROGRAMA ABRAÇ'AR' - MÊS 09**



**2 - Abertura PET-Saúde - PROJETO SAÚDE DIGITAL NO SUS: INOVAÇÃO NO CUIDADO E NA GESTÃO DA INFORMAÇÃO - MÊS 10**



**3 - BRAGANÇA PAULISTA ADOTA O ATESTADO RESPONSÁVEL - MÊS 11**



**4 - ENTREGA DE 10 NOVAS AMBULÂNCIAS AO SAMU - MÊS 12**



# Secretária Municipal de Saúde Carmem Silvia Guariente



**SAÚDE**

## Equipe responsável pelas informações

ADEMÁRIO BRITO DE JESUS

FLAVIA F. DO NASCIMENTO OLIVEIRA

MARIA ODETE LATANZI DE TOLEDO

ALLAN ROBERTO MIRANDA

FLÁVIA MENDES

MARILENE MARANGONI JAMPANI

CLARA BRITO ALVES

ISRAEL DA SILVA

MICHELE ELENI DE OLIVEIRA

CLAÚDIA PRIMON

JANE DE OLIVEIRA

RENAN SCIOLA

CRISTIANE CHIARION VIDIRI

JANINI GRANDA B. DE FREITAS

ROSICLÉIA B. FERREIRA FRANCHI

DANIELA FERREIRA DE SOUZA

KAREN CRISTINA RAMALHO MUNIZ

TAIS APARECIDA DE JESUS SANTOS

ELSIE CAROLINE MONGES E. MARQUES NETTO

KATIA AP. BENTO DA SILVA GODOY

THIAGO DOS REIS RATIS

ERIKA MARTINS VENEZES

LISAMARA DIAS DE OLIVEIRA NEGRINI

VIVIANE MARIA P R LEME

LUANA RODRIGUES DA SILVA SOUSA

*Aqui o*  
**#TRABALHO**  
*fala mais alto!*



PREFEITURA DE  
**BRAGANÇA**  
PAULISTA



PREFEITURA DE  
**BRAGANÇA**  
PAULISTA<sup>5</sup>

[braganca.sp.gov.br](http://braganca.sp.gov.br)